


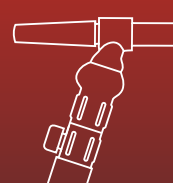

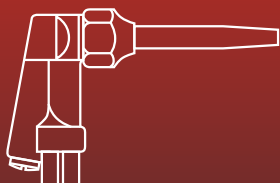
# CATALOGO 11

## Spine e accoppiamenti



06/2016





## Rohrman Schweisstechnik

# Torçe di saldatura e più ... Partner dal distributore

Rohrman Schweisstechnik – una impresa familiare con oltre 40 anni esperienza nel tecnologia di saldatura.


Offriamo prodotti saldature diversi, per esempio:

- Torçe saldatura TIG di vario disegno
- TIG parti di usura e accessori
- Pacci cavo e tubi interconnessione TIG
- Torçe saldatura MIG/MAG di vario disegno
- MIG/MAG parti di usura e accessori
- Pacci cavo e tubi interconnessione MIG/MAG e cavi estensione
- Cavi assemblato con pinza electrodo e pinza di massa
- Schermi per saldatura
- Torçe ossitaglio, tubi ossiacetilenico e -accessori
- Torçe arco gouging e -accessori

Oltre a prodotti standard abbiamo specializzato dalle torçe **TIG**.

Offriamo un' ampia gamma che ci permette di offrire soluzioni ottimi.

Chiedete loro partner commerciale o lasciare la consultare da noi.



**Rohrman Schweisstechnik**

Tel.: +49(0)2162/106065-0

Fax: +49(0)2162/106065-55

www.rohrman.de · info@rohrman.de



## Spine e accoppiamenti

### Adatto per i impianti di saldature del produttore:

Air Liquide	1.1
Apex	7.6
Bester	7.6
Castolin	5.5 5.6 5.7 5.8 7.10 7.11
CEA	6.1 6.3 14.1
Cebora	5.5 5.6 5.7 5.10 6.1 10.4 14.1
Cemont	7.14
Cife	7.6 14.4
Cloos	2.7 2.8 3.1 3.2 3.3 3.7 5.8 5.11 6.1 6.2 15.1 15.2
Dalex	3.1 5.5 5.6 5.7 7.10 7.11 16.1
DECA	3.6
D+L	5.5 5.6 5.7
Easy 300	7.6
Elektra-Beckum	7.15
Elmatechnik	7.10
Erfi	7.6
Ergus	7.6
Esab	2.1 3.9 23.1
ESS	3.1 3.6 5.5 5.6 5.7 5.8 17.1 30.1 30.2
Esseti	2.8 3.7 5.11 16.2
EWM	5.5 5.6 5.7 8.2 12.3 14.4 19.1
Format	7.6
Fimer	7.1
Fronius	5.5 5.6 5.7 6.1 6.2 9.1 14.4 37.1 37.2
GALAGAR	5.8
GYS	3.6
Hermann	5.3
Jäckle	5.5 5.6 5.7 7.10
Kemppi	4.1 4.2 4.5 7.1 7.4 7.5 10.1 10.2 24.1
Kjellberg	5.5 5.6 5.7 7.10 7.11
Lincoln	4.1 5.2 5.5 5.6 5.7 6.1 6.2
Lorch	3.4 5.5 5.6 5.7 6.3 7.10 9.3 17.2

L-Tec	5.5 5.6 5.7
Mahe	5.5 5.6 5.7
Merkle	3.1 3.2 3.3 5.5 5.6 5.7
Messer	3.1 3.2 3.3 5.5 5.6 5.7
MIGATRONIC	6.3 7.6 8.1 8.5 14.4
Migomat	5.5 5.6 5.7 7.10
Miller	5.2 6.1 6.2 14.1 14.4
nimak	5.5 5.6 5.7
Oerlikon	3.5 5.5 5.6 5.7 6.1 6.2 7.14
Pegas	14.4
Platec	5.7
Protec	7.6
Rehm Tiger	17.2
Röwac	5.5 5.6 5.7 5.8 14.4 37.1 37.2
Salteco	7.10
Sechy	7.1
Selco	4.5 5.8 7.16
SOL	3.7 5.11 7.6
Solter	5.8
Starweld	14.1 14.4
STEL	3.1 3.2 3.3 4.1 7.6
Schweißring	7.6
SWP	2.1
Technolit	5.8
TELWIN	3.1 3.2 3.3 14.4
Thermal Arc	8.5
Thermal Dynamics	8.5
UTP	4.1 4.2 4.5 5.5 5.6 5.7
WECO	14.1 17.2
Weldotec	5.8
Woltersdorf	3.7 5.11 7.6
WTL	14.4

### Indicazione

L'indagine fornisce istruzioni alle spine e gli impianti corrispondenti.

Da permettere un raffronto i disegni e le modalità di contatto danno più informazioni per le spine.

Altre combinazioni possono essere possibili.

### Leggenda

\*Le spine mostrate in questo catalogo sono compatibili con i prodotti del fabbricante.

Non potrebbe agire dei ricambi originale del fabbricante.

La menzione del produttore è solo per una migliore identificazione.

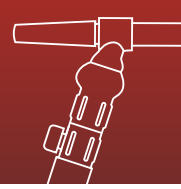

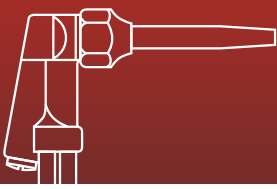
I diritti di marchio sono detenuti dal proprietario e non vi è alcuna connessione con Rohrman Schweißtechnik GmbH.

\*\*Più di impianti saldatura adatti sono elencati in elenco dispositivi.

### Copyright

Tutti i testi, le immagini, disegni e altri nel catalogo pubblicano informazioni essere soggetto di copyright di Rohrman Schweißtechnik se non segnato altrimenti.

Qualsiasi espressione, anche in parte, è solo approvato con esplicita autorizzazione scritta di Rohrman Schweißtechnik GmbH.



## Spina e accoppiamenti, 1 pin

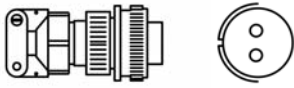
1.1 | Spinotti a banana | 8553160002P



Adatto per impianto: Air Liquide

## Spina e accoppiamenti, 2 pin

2.1 | Spina maschio | 8553410204PMK



Adatto per impianto: Esab, SWP

\*Amphenol MS

2.2 | Accoppiamenti | 8553410204SWK



Adatto per impianto: -

\*Amphenol MS

2.3 | Spina maschio | 8553410204PF



Adatto per impianto: -

\*Amphenol MS

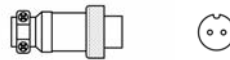
2.4 | Accoppiamenti | 8553410204SF



Adatto per impianto: -

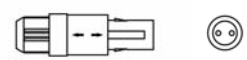
\*Amphenol MS

2.5 | Accoppiamenti | 8553450213S



Adatto per impianto:  
Javac, Schweißkraft

2.6 | Spina maschio | 8553320200P-K



Adatto per impianto: -

\*Redel

2.7 | Spina maschio | 85539902-B1-01




Adatto per impianto: Cloos

\*Bosch

2.8 | Spina maschio | 8553360200P-K



Adatto per impianto:  
Cloos, Esseti



### Spina e accoppiamenti, 3 pin

**3.1** | Spina maschio | 8553050300PBK

Adatto per impianto: Cloos, Dalex, ESS, Merkle, Messer, STEL, TELWIN

**3.2** | Accoppiamenti | 8553050300SRK

Adatto per impianto: Cloos, Merkle, Messer, STEL, TELWIN

**3.3** | Accoppiamenti | 8553050300SFK

Adatto per impianto: Cloos, Merkle, Messer, STEL, TELWIN

**3.4** | Spina maschio | 8553160003-3,5

Adatto per impianto: Lorch

**3.5** | Spina maschio | 8553160003-6,3

Adatto per impianto: Oerlikon

**3.6** | Spina maschio | 8553350300P-K

Adatto per impianto: ESS, DECA, GYS

\*Renk

**3.7** | Spina maschio | 8553300300P-K

Adatto per impianto: Cloos, Esseti, Woltersdorf, SOL

\*Neutrik

**3.8** | Accoppiamenti | 8553300300S-K

Adatto per impianto: -

\*Neutrik

**3.9** | Spina maschio | 8553470312PK

Adatto per impianto: ESAB

\*Pushpull

### Spina e accoppiamenti, 4 pin

**4.1** | Spina maschio | 8553410410PMK

Adatto per impianto: Kemppi, Lincoln, UTP, STEL

\*Amphenol MS

**4.2** | Accoppiamenti | 8553410410SWK

Adatto per impianto: Kemppi, UTP

\*Amphenol MS

**4.3** | Spina maschio | 85530204EMPW

Adatto per impianto: -

\*Amphenol 3+PE

**4.4** | Accoppiamenti | 85530204EMSL

Adatto per impianto: -

\*Amphenol 3+PE

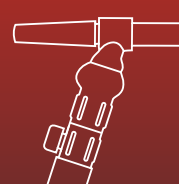

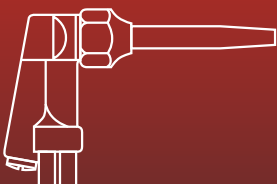
**4.5** | Spina maschio | 8553120400PMK

Adatto per impianto: Kemppi, UTP, Selco

\*AMP

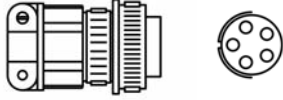
**4.6** | Spina maschio | 855348M1204P1G

Adatto per impianto: Esab



## Spina e accoppiamenti, 5 pin

5.1 | Spina maschio | 8553410508PMK



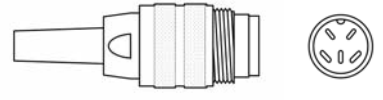
Adatto per impianto: - | \*Amphenol MS

5.2 | Spina maschio | 8553410510PMK



Adatto per impianto: Lincoln, Miller | \*Amphenol MS

5.3 | Spina maschio | 8553040500PWK



Adatto per impianto: Hermann

5.4 | Accoppiamenti | 8553040500SWK



Adatto per impianto: -

5.5 | Spina maschio | 8553050500PBK



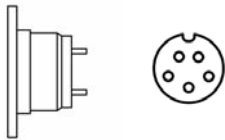
Adatto per impianto: Castolin, Cebora, D+L, Dalex, ESS, EWM\*\*

5.6 | Accoppiamenti | 8553050500SRK



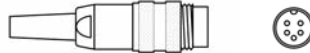
Adatto per impianto: Castolin, Cebora, D+L, Dalex, ESS, EWM\*\*

5.7 | Accoppiamenti | 8553050500SFK



Adatto per impianto: Castolin, Cebora, D+L, Dalex, ESS, EWM\*\*

5.8 | Spina maschio | 8553060500PWK



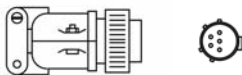
Adatto per impianto: Cloos, RÖWAC, Selco, ESS, Castolin\*\*

5.9 | Accoppiamenti | 8553060500SWK



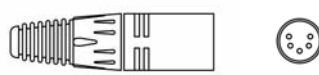
Adatto per impianto: -

5.10 | Spina maschio | 8553190513PMK



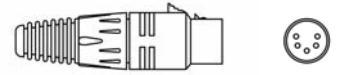
Adatto per impianto: Cebora | \*JM

5.11 | Spina maschio | 8553300500P-K



Adatto per impianto: Cloos, Esseti, Woltersdorf, SOL | \*Neutrik

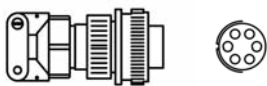
5.12 | Accoppiamenti | 8553300500S-K



Adatto per impianto: - | \*Neutrik

## Spina e accoppiamenti, 6 pin

6.1 | Spina maschio | 8553410606PMK



Adatto per impianto: Cebora, Cea, Fronius, Cloos, Lincoln\*\* | \*Amphenol MS

6.2 | Spina maschio | 8553410610PMK



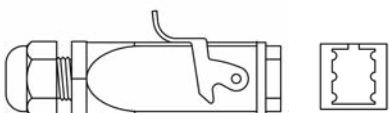
Adatto per impianto: Fronius, Cloos, Lincoln, Miller, Oerlikon | \*Amphenol MS

6.3 | Spina maschio | 8553240603P-K



Adatto per impianto: MIGATRONIC, Lorch CEA | \*Harting Staf

6.4 | Accoppiamenti | 8553240603S-K



Adatto per impianto: - | \*Harting Staf

\*\* Più di impianti saldatura adatti sono elencati in elenco dispositivi.



## Spina e accoppiamenti, 7 pin

**7.1** | Spina maschio | 8553410708PMK

Adatto per impianto:  
Kemppi, Fimer Tech, Sechy

\*Amphenol MS

**7.2** | Accoppiamenti | 8553410708SMK

Adatto per impianto: -

\*Amphenol MS

**7.3** | Accoppiamenti | 8553410708SWK

Adatto per impianto: -

\*Amphenol MS

**7.4** | Spina maschio | 8553410708PMK-Z

Adatto per impianto:  
Kemppi (MLS)

\*Amphenol MS

**7.5** | Accoppiamenti | 8553410708SF

Adatto per impianto: Kemppi

\*Amphenol MS

**7.6** | Spina maschio | 85530207EMPWL

Adatto per impianto: Migatronica,  
Bester, Rehm, Cife\*\*

\*Amphenol 6+PE

**7.7** | Spina maschio | 85530207EMSML

Adatto per impianto: -

\*Amphenol 6+PE

**7.8** | Spina maschio | 85530207EMPFL

Adatto per impianto: -

\*Amphenol 6+PE

**7.9** | Accoppiamenti | 85530207EMSFL

Adatto per impianto: -

\*Amphenol 6+PE

**7.10** | Spina maschio | 8553050700PBK

Adatto per impianto: Kjellberg, Dalex,  
Castolin, Salteco, Elmatechnik\*\*

\*Amphenol

**7.11** | Accoppiamenti | 8553050700SRK

Adatto per impianto:  
Castolin, Dalex, Kjellberg

\*Amphenol

**7.12** | Accoppiamenti | 8553050700SFK

Adatto per impianto: -

\*Amphenol

**7.13** | Spina maschio | 8553060700PWK

Adatto per impianto: -

\*Amphenol

**7.14** | Spina maschio | 8553160005P-K

Adatto per impianto:  
Cemont, Oerlikon

**7.15** | Spina maschio | 8553150700PMK

Adatto per impianto:  
Elektra-Beckum


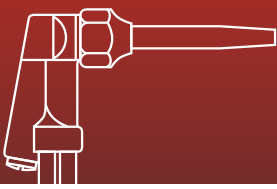
\*Schaltbau

**7.16** | Spina maschio | 8553380700P

Adatto per impianto: Selco

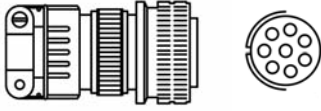
\*Commital

\*\*Più di impianti saldatura adatti sono elencati in elenco dispositivi.



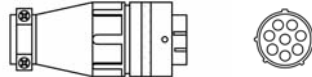
### Spina e accoppiamenti, 8 pin

8.1 | Spina maschio | 8553410810PMK



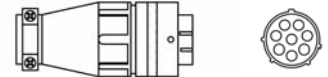
Adatto per impianto: Migatronic | \*Amphenol MS

8.2 | Spina maschio | 8553110812PRACK



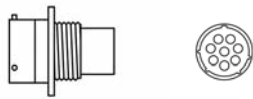
Adatto per impianto: EWM | \*Burndy

8.3 | Accoppiamenti | 8553110812SRACK



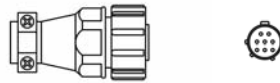
Adatto per impianto: - | \*Burndy

8.4 | Accoppiamenti | 8553110812SF



Adatto per impianto: - | \*Burndy

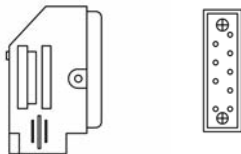
8.5 | Spina maschio | 8553120800PMK



Adatto per impianto: Migatronic, Thermal Arc, Thermal Dynamics | \*AMP

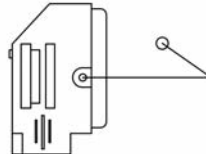
### Spina e accoppiamenti, 9 pin

9.1 | Spina maschio | 8553080900P-K



Adatto per impianto: Fronius

9.2 | Accoppiamenti | 8553080900S-K



Adatto per impianto: -

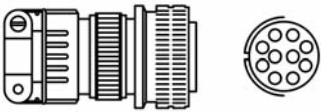
9.3 | Spina maschio | 8553420009P



Adatto per impianto: Lorch | \*D-Sub

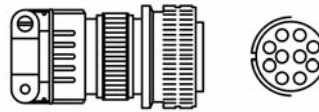
### Spina e accoppiamenti, 10 pin

10.1 | Spina maschio | 8553411010PMK



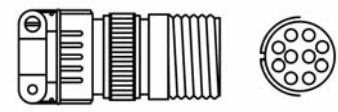
Adatto per impianto: Kemppi | \*Amphenol MS

10.2 | Accoppiamenti | 8553411010SMK



Adatto per impianto: Kemppi | \*Amphenol MS

10.3 | Accoppiamenti | 8553411010SWK




Adatto per impianto: - | \*Amphenol MS

10.4 | Spina maschio | 8553191016PMK



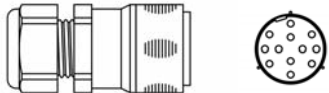
Adatto per impianto: Cebora | \*JM 1610





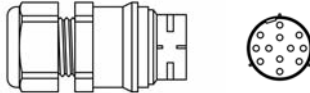
### Spina e accoppiamenti, 12 pin

**12.1** Spina maschio | 8553091200PM



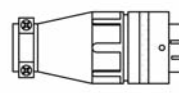
Adatto per impianto: Rehm | \*ECTA544

**12.2** Accoppiamenti | 8553091200SW



Adatto per impianto: - | \*ECTA544

**12.3** Spina maschio | 8553111214PRACK



Adatto per impianto: EWM | \*Burdy

### Spina e accoppiamenti, 14 pin

**14.1** Spina maschio | 8553411412PMK



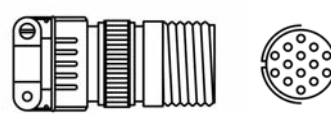
Adatto per impianto: Cebora, Cea, Miller, WECO, Starweld | \*Amphenol MS

**14.2** Accoppiamenti | 8553411412SMK



Adatto per impianto: - | \*Amphenol MS

**14.3** Accoppiamenti | 8553411412SWK



Adatto per impianto: - | \*Amphenol MS

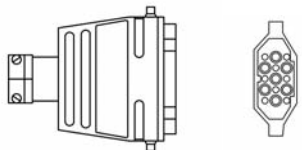
**14.4** Spina maschio | 8553121400PM



Adatto per impianto: EWM, Telwin, Fronius, Cife, Miller\*\* | \*AMP

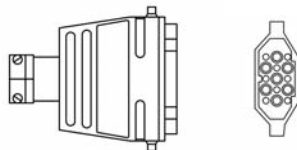
### Spina e accoppiamenti, 15 pin

**15.1** Spina maschio | 8553211510PG



Adatto per impianto: Cloos | \*Harting

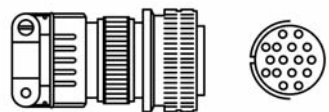
**15.2** Accoppiamenti | 8553211510SG



Adatto per impianto: Cloos | \*Harting

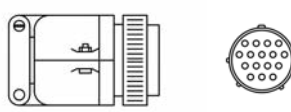
### Spina e accoppiamenti, 16 pin

**16.1** Spina maschio | 8553411616PMK



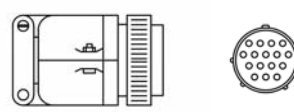
Adatto per impianto: Dalex | \*Amphenol MS

**16.2** Spina maschio | 8553191625PMK



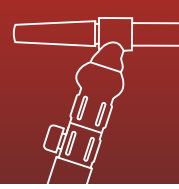

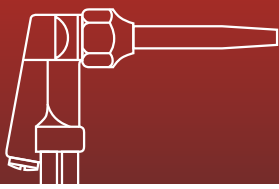
Adatto per impianto: ESSETI | \*JM 2516

**16.3** Accoppiamenti | 8553191625SMK



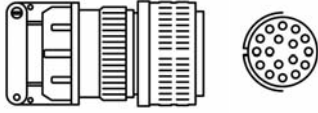
Adatto per impianto: - | \*JM 2516

\*\*Più di impianti saldatura adatti sono elencati in elenco dispositivi.



### Spina e accoppiamenti, 17 pin

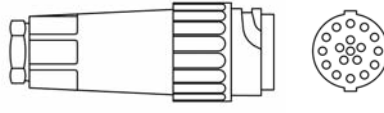
17.1 | Spina maschio | 8553411712PMK



Adatto per impianto:  
Startweld, ESS

\*Amphenol MS

17.2 | Spina maschio | 8553031811PR

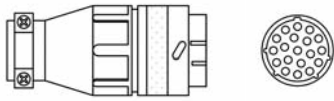


Adatto per impianto:  
Rehm Tiger, Lorch, WECO

\*Amphenol

### Spina e accoppiamenti, 19 pin

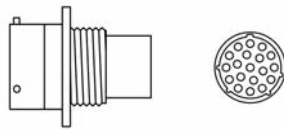
19.1 | Spina maschio | 8553111916PRACK



Adatto per impianto: EWM

\*Burndy

19.2 | Accoppiamenti | 8553111916SRACK

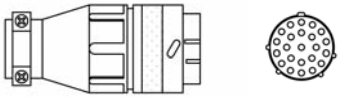


Adatto per impianto: -

\*Burndy

### Spina e accoppiamenti, 23 pin

23.1 | Spina maschio | 8553112318PR

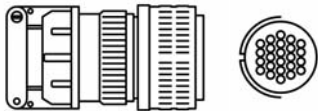


Adatto per impianto: ESAB

\*Burndy


### Spina e accoppiamenti, 24 pin

24.1 | Spina maschio | 8553412416PMK



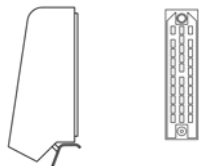
Adatto per impianto: Kemppi

\*Amphenol



### Spina e accoppiamenti, 30 pin

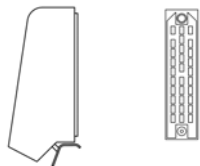
**30.1** | Spina maschio | 8553073000P-K



Adatto per impianto: ESS

\*Amphenol

**30.2** | Accoppiamenti | 8553073000S-K

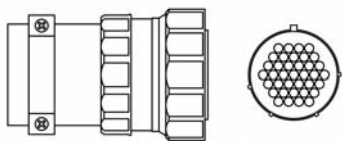


Adatto per impianto: ESS

\*Amphenol

### Spina e accoppiamenti, 37 pin

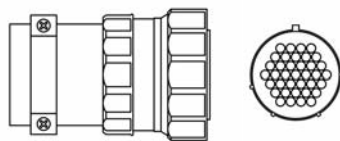
**37.1** | Spina maschio | 8553123700PMK



Adatto per impianto:  
Fronius, Rówac

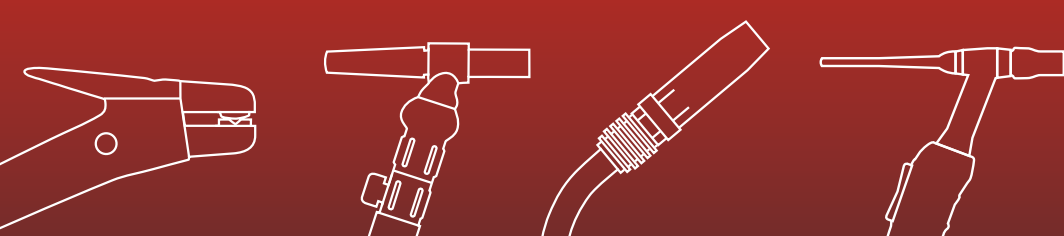
\*AMP

**37.2** | Accoppiamenti | 8553123700SMK



Adatto per impianto:  
Fronius, Rówac

\*AMP



Più informazioni possono essere ottenuto presso i suoi rivenditori.

