


CATALOGUE 8.0

Raccords Fittings

8.1.0

Raccords courant


Power connector



8.2.0

Raccords gaz/câble courant Bloc de connexion gaz/câble courant Raccords câble de soudage

2pc power connector
2pc adaption block
Cable connector



8.3.0

Raccords courant pour écrou et pour connecteur fileté


Power connector w/o nut



8.4.0

Écrou Contre écrou Connecteur fileté

Female nut
Counter nut
Male swivel nut



8.5.0

Raccord double Raccord fileté Manchon fileté

Double threaded adapter,
Threaded nipple,
Threaded coupler



8.6.0

Adaptateur, Réducteur


Reducing adapter male/female



8.7.0

Nipple enfichable

Quickconnect nipple
Quickconnect coupler



8.8.0

Embout à olive

Hose nipple



8.9.0

Raccord de tuyau

Hose connector




8.10.0


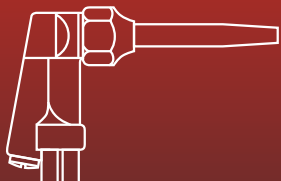
Ferrule Collier de serrage

Ferrule
1-ear-clamp
Hoseclamp



01/2014









8.1.0

Raccords courant

Power connector

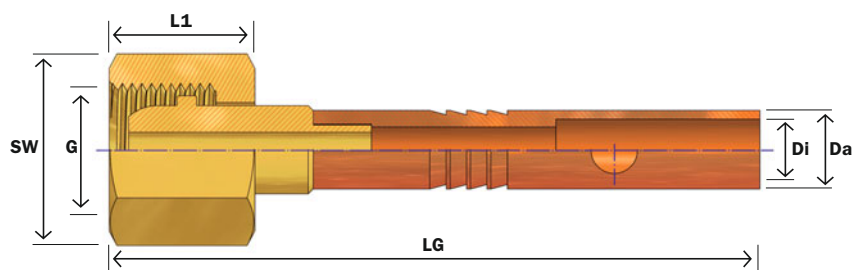




8.1.1

Raccord courant avec écrou

Power connector with
femal swivel nut RH



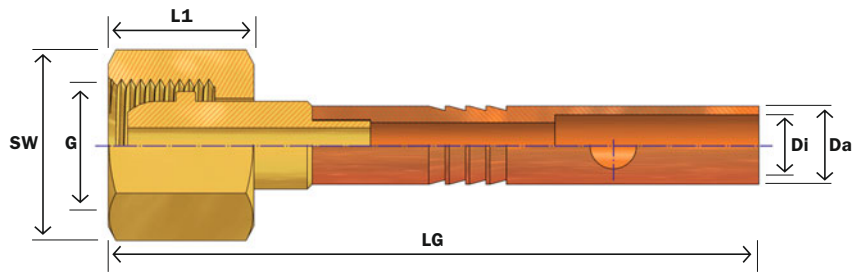
G: Filetage, **SW:** Taille de la clé, **L1:** Longueur d'écrou, **Da:** Diamètre extérieur, **Di:** Diamètre intérieur, **LG:** Longueur totale

Description	G	SW	L1	Da	Di	LG	Numéro
Raccord courant M6x0,5 écrou – 7 mm	M6x0,5	8	9 mm	7 mm	5 mm	60 mm	85505520107R
Raccord courant M6x0,5 écrou – 8 mm	M6x0,5	8	9 mm	8 mm	6 mm	60 mm	85505520108R
Raccord courant M8x1 écrou – 6 mm	M8x1	10	10 mm	6 mm	4 mm	69 mm	85505521106R
Raccord courant M8x1 écrou – 7 mm	M8x1	10	10 mm	7 mm	5,5 mm	65 mm	85505521107R
Raccord courant M8x1 écrou – 8 mm	M8x1	10	10 mm	8 mm	6 mm	64 mm	85505521108R
Raccord courant M8x1 écrou – 9 mm	M8x1	9	10 mm	9 mm	7 mm	72 mm	85505521109R
Raccord courant M8x1 écrou – 10 mm	M8x1	10	10 mm	10 mm	8 mm	72 mm	85505521110R
Raccord courant M10x1 écrou – 6 mm	M10x1	12	12 mm	6 mm	4 mm	65 mm	85505522106R
Raccord courant M10x1 écrou – 7 mm	M10x1	12	12 mm	7 mm	5 mm	65 mm	85505522107R
Raccord courant M10x1 écrou – 8 mm	M10x1	12	12 mm	8 mm	6 mm	65 mm	85505522108R
Raccord courant M10x1 écrou – 9 mm	M10x1	12	12 mm	9 mm	7 mm	67 mm	85505522109R
Raccord courant M10x1 écrou – 10 mm	M10x1	12	12 mm	10 mm	8,5 mm	69 mm	85505522110R
Raccord courant M12x1 écrou – 6 mm	M12x1	14	14 mm	6 mm	4 mm	72 mm	85505524106R
Raccord courant M12x1 écrou – 7 mm	M12x1	14	14 mm	7 mm	5 mm	72 mm	85505524107R
Raccord courant M12x1 écrou – 8 mm	M12x1	14	14 mm	8 mm	6 mm	72 mm	85505524108R
Raccord courant M12x1 écrou – 9 mm	M12x1	14	14 mm	9 mm	7 mm	72 mm	85505524109R
Raccord courant M12x1 écrou – 10 mm	M12x1	14	14 mm	10 mm	8 mm	72 mm	85505524110R
Raccord courant M12x1 écrou – 12 mm	M12x1	14	14 mm	12 mm	10 mm	72 mm	85505524112R
Raccord courant M8x1 écrou L=12 7 mm	M8x1	10	12 mm	7 mm	5 mm	66 mm	85505521107R-L
Raccord courant M8x1 écrou L=12 8 mm	M8x1	10	12 mm	8 mm	6 mm	66 mm	85505521108R-L
Raccord courant M10x1 écrou L=16 8 mm	M10x1	12	16 mm	8 mm	6 mm	73 mm	85505522108R-L
Raccord courant M10x1 écrou L=16 9 mm	M10x1	12	16 mm	9 mm	7 mm	71 mm	85505522109R-L
Raccord courant M10x1 écrou L=16 10 mm	M10x1	12	16 mm	10 mm	8 mm	71 mm	85505522110R-L
Raccord courant G1/8" écrou – 6 mm	G1/8"	12	11 mm	6 mm	4 mm	65 mm	85505511106R
Raccord courant G1/8" écrou – 7 mm	G1/8"	12	11 mm	7 mm	5 mm	65 mm	85505511107R
Raccord courant G1/8" écrou – 8 mm	G1/8"	12	11 mm	8 mm	6 mm	65 mm	85505511108R
Raccord courant G1/8" écrou – 9 mm	G1/8"	12	11 mm	9 mm	7 mm	67 mm	85505511109R
Raccord courant G1/8" écrou – 10 mm	G1/8"	12	11 mm	10 mm	8 mm	67 mm	85505511110R
Raccord courant G1/4" écrou – 6 mm	G1/4"	17	15 mm	6 mm	4 mm	72 mm	85505512106R
Raccord courant G1/4" écrou – 7 mm	G1/4"	17	15 mm	7 mm	5 mm	59 mm	85505512107R
Raccord courant G1/4" écrou – 8 mm	G1/4"	17	15 mm	8 mm	6 mm	63 mm	85505512108R
Raccord courant G1/4" écrou – 9 mm	G1/4"	17	15 mm	9 mm	7 mm	66 mm	85505512109R
Raccord courant G1/4" écrou – 10 mm	G1/4"	17	15 mm	10 mm	8 mm	7 mm	85505512110R
Raccord courant G1/4" écrou – 12 mm	G1/4"	17	15 mm	12 mm	10 mm	72 mm	85505512112R

8.1.1


Raccord courant avec écrou

Power connector with femal swivel nut RH



G: Filetage, SW: Taille de la clé, L1: Longueur d'écrou, Da: Diamètre extérieur, Di: Diamètre intérieur, LG: Longueur totale

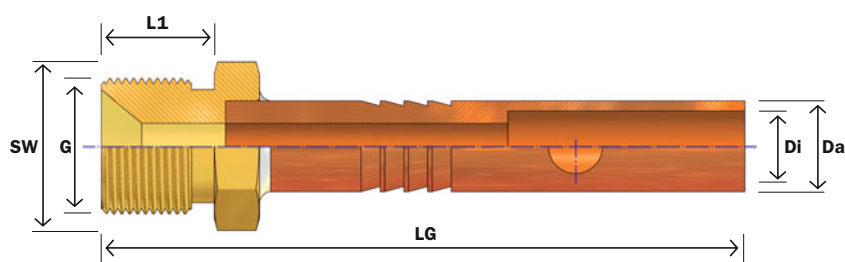
Description	G	SW	L1	Da	Di	LG	Número
Raccord courant G3/8" écrou – 6 mm	G3/8"	19	17 mm	6 mm	4 mm	56 mm	85505513106R
Raccord courant G3/8" écrou – 7 mm	G3/8"	19	17 mm	7 mm	5 mm	66 mm	85505513107R
Raccord courant G3/8" écrou – 8 mm	G3/8"	19	17 mm	8 mm	6 mm	66 mm	85505513108R
Raccord courant G3/8" écrou – 9 mm	G3/8"	19	17 mm	9 mm	7 mm	65 mm	85505513109R
Raccord courant G3/8" écrou – 10 mm	G3/8"	19	17 mm	10 mm	8 mm	66 mm	85505513110R
Raccord courant G3/8" écrou – 12 mm	G3/8"	19	17 mm	12 mm	10 mm	66 mm	85505513112R
Raccord courant 1/4UNF écrou – 6 mm	1/4UNF	6	14 mm	6 mm	4 mm	66 mm	85505531106R
Raccord courant 1/4UNF écrou – 7 mm	1/4UNF	6	14 mm	7 mm	5,5 mm	66 mm	85505531107R
Raccord courant 1/4UNF écrou – 8 mm	1/4UNF	6	14 mm	8 mm	6 mm	69 mm	85505531108R
Raccord courant 1/4UNF écrou – 9 mm	1/4UNF	6	14 mm	9 mm	7 mm	69 mm	85505531109R
Raccord courant 3/8UNF écrou – 7 mm	3/8UNF	11	12 mm	7 mm	5 mm	64 mm	85505532107R
Raccord courant 3/8UNF écrou – 8 mm	3/8UNF	11	12 mm	8 mm	6 mm	65 mm	85505532108R
Raccord courant 3/8UNF écrou – 9 mm	3/8UNF	12	12 mm	9 mm	7 mm	73 mm	85505532109R
Raccord courant 5/8UNF écrou – 7 mm	5/8UNF	19	16 mm	7 mm	5 mm	68 mm	85505536107R
Raccord courant 5/8UNF écrou – 8 mm	5/8UNF	19	16 mm	8 mm	6 mm	68 mm	85505536108R
Raccord courant 5/8UNF écrou – 9 mm	5/8UNF	19	16 mm	9 mm	7 mm	68 mm	85505536109R
Raccord courant 5/8UNF écrou – 10 mm	5/8UNF	19	16 mm	10 mm	8 mm	68 mm	85505536110R
Raccord courant 7/16UNF écrou – 6 mm	7/16UNF	28	26 mm	6 mm	4 mm	67 mm	85505538106R
Raccord courant 7/16UNF écrou – 7 mm	7/16UNF	28	26 mm	7 mm	6 mm	67 mm	85505538107R
Raccord courant 7/16UNF écrou – 8 mm	7/16UNF	28	26 mm	8 mm	6 mm	67 mm	85505538108R
Raccord courant 7/16UNF écrou – 9 mm	7/16UNF	14	12 mm	9 mm	7 mm	67 mm	85505538109R
Raccord courant 7/16UNF écrou – 10 mm	7/16UNF	28	26 mm	10 mm	8 mm	67 mm	85505538110R
Raccord courant 9/16UNF écrou – 6 mm	9/16UNF	17	16 mm	6 mm	4 mm	67 mm	85505535106R
Raccord courant 9/16UNF écrou – 7 mm	9/16UNF	17	16 mm	7 mm	5 mm	67 mm	85505535107R
Raccord courant 9/16UNF écrou – 8 mm	9/16UNF	17	16 mm	8 mm	6 mm	67 mm	85505535108R
Raccord courant 9/16UNF écrou – 9 mm	9/16UNF	17	16 mm	9 mm	7 mm	67 mm	85505535109R
Raccord courant 9/16UNF écrou – 10 mm	9/16UNF	17	16 mm	10 mm	8 mm	67 mm	85505535110R



8.1.2

Raccord courant avec filetage fixe

Power connector with fixed thread RH



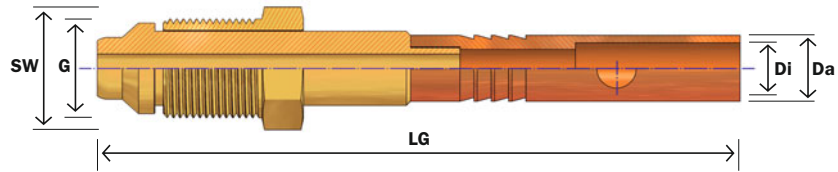
G: Filetage, **SW:** Taille de la clé, **L1:** Longueur de le filetage, **Da:** Diamètre extérieur, **Di:** Diamètre intérieur, **LG:** Longueur totale

Description	G	SW	L1	Da	Di	LG	Numéro
Raccord courant M8x1 filetage – 8 mm	M8x1	11	8 mm	8 mm	6 mm	60 mm	85505521308R
Raccord courant M8x1 filetage – 9 mm	M8x1	11	8 mm	9 mm	7 mm	60 mm	85505521309R
Raccord courant M10x1 filetage – 6 mm	M10x1	10	12 mm	6 mm	4 mm	61 mm	85505522306R
Raccord courant M10x1 filetage – 7 mm	M10x1	10	12 mm	7 mm	5 mm	61 mm	85505522307R
Raccord courant M10x1 filetage – 8 mm	M10x1	10	12 mm	8 mm	6 mm	61 mm	85505522308R
Raccord courant M10x1 filetage – 9 mm	M10x1	12	12 mm	9 mm	7 mm	66 mm	85505522309R
Raccord courant M10x1 filetage – 10 mm	M10x1	12	12 mm	10 mm	8 mm	66 mm	85505522310R
Raccord courant M10x1,5 filetage – 8 mm	M10x1,5	11	9 mm	8 mm	6 mm	59 mm	8550552308R
Raccord courant M12x1 filetage – 6 mm	M12x1	12	11 mm	6 mm	4 mm	58 mm	85505524306R
Raccord courant M12x1 filetage – 7 mm	M12x1	12	11 mm	7 mm	5 mm	58 mm	85505524307R
Raccord courant M12x1 filetage – 8 mm	M12x1	12	11 mm	8 mm	6 mm	58 mm	85505524308R
Raccord courant M12x1 filetage – 9 mm	M12x1	12	11 mm	9 mm	7 mm	58 mm	85505524309R
Raccord courant M12x1 filetage – 10 mm	M12x1	12	11 mm	10 mm	8 mm	58 mm	85505524310R
Raccord courant M12x1,5 filetage – 8 mm	M12x1,5	12	8 mm	8 mm	6 mm	57 mm	85505526308R
Raccord courant M12x1,5 filetage – 9 mm	M12x1,5	14	8 mm	9 mm	7 mm	57 mm	85505526309R
Raccord courant M12x1,75 filetage – 8 mm	M12x1,75	14	11 mm	8 mm	6 mm	62 mm	85505527308R
Raccord courant M12x1,75 filetage – 9 mm	M12x1,75	14	11 mm	9 mm	7 mm	62 mm	85505527309R
Raccord courant G1/4" filetage – 6 mm	G1/4"	14	12 mm	6 mm	4 mm	61 mm	85505512306R
Raccord courant G1/4" filetage – 7 mm	G1/4"	14	12 mm	7 mm	5 mm	61 mm	85505512307R
Raccord courant G1/4" filetage – 8 mm	G1/4"	14	12 mm	8 mm	6 mm	61 mm	85505512308R
Raccord courant G1/4" filetage – 9 mm	G1/4"	14	12 mm	9 mm	7 mm	62 mm	85505512309R
Raccord courant G1/4" filetage – 10 mm	G1/4"	14	12 mm	10 mm	8 mm	62 mm	85505512310R

8.1.3

Raccord courant avec filetage tournant

Power connector with male swivel nut RH and LH



G: Filetage, SW: Taille de la clé, Da: Diamètre extérieur, Di: Diamètre intérieur, LG: Longueur totale


Description	G	SW	Da	Di	LG	Numéro
Raccord courant M8x1 filetage – 6 mm	M8x1	9	6 mm	4 mm	64 mm	85505521206R
Raccord courant M8x1 filetage – 7 mm	M8x1	9	7 mm	5 mm	68 mm	85505521207R
Raccord courant M8x1 filetage – 8 mm	M8x1	9	8 mm	6 mm	67 mm	85505521208R
Raccord courant M8x1 filetage – 9 mm	M8x1	9	9 mm	7 mm	71 mm	85505521209R
Raccord courant M10x1 filetage – 8 mm	M10x1	11	8 mm	6 mm	68 mm	85505522208R
Raccord courant M10x1 filetage – 9 mm	M10x1	10	9 mm	7 mm	74 mm	85505522209R
Raccord courant G1/8" filetage – 8 mm	G1/8"	11	8 mm	6 mm	71 mm	85505511208R
Raccord courant G1/8" filetage – 9 mm	G1/8"	11	9 mm	7 mm	71 mm	85505511209R
Raccord courant 1/4UNF filetage – 6 mm	1/4UNF	7	6 mm	4 mm	60 mm	85505531206R
Raccord courant 1/4UNF filetage – 7 mm	1/4UNF	7	7 mm	5 mm	61 mm	85505531207R
Raccord courant 1/4UNF filetage – 8 mm	1/4UNF	8	8 mm	6 mm	67 mm	85505531208R
Raccord courant 1/4UNF filetage – 9 mm	1/4UNF	8	9 mm	7 mm	67 mm	85505531209R
Raccord courant 3/8UNF filetage – 7 mm	3/8UNF	10	7 mm	5 mm	65 mm	85505532207R
Raccord courant 3/8UNF filetage – 8 mm	3/8UNF	10	8 mm	6 mm	68 mm	85505532208R
Raccord courant 3/8UNF filetage – 9 mm	3/8UNF	10	9 mm	7 mm	71 mm	85505532209R
Raccord courant 3/8UNF filetage – 10 mm	3/8UNF	10	10 mm	8 mm	74 mm	85505532210R
Raccord courant 3/8UNF filetage – 7 mm	3/8UNF gauche	10	7 mm	5 mm	65 mm	85505532207L
Raccord courant 3/8UNF filetage – 8 mm	3/8UNF gauche	10	8 mm	6 mm	68 mm	85505532208L
Raccord courant 3/8UNF filetage – 9 mm	3/8UNF gauche	10	9 mm	7 mm	68 mm	85505532209L
Raccord courant 3/8UNF filetage – 10 mm	3/8UNF gauche	10	10 mm	8 mm	68 mm	85505532210L
Raccord courant 5/8UNF filetage – 6 mm	5/8UNF	12	6 mm	4 mm	82 mm	85505536206R
Raccord courant 5/8UNF filetage – 7 mm	5/8UNF	12	7 mm	5 mm	82 mm	85505536207R
Raccord courant 5/8 UNF filetage – 8 mm	5/8UNF	12	8 mm	6 mm	82 mm	85505536208R
Raccord courant 5/8 UNF filetage – 9 mm	5/8UNF	12	9 mm	7 mm	82 mm	85505536209R
Raccord courant 5/8 UNF filetage – 10 mm	5/8UNF	12	10 mm	8 mm	82 mm	85505536210R
Raccord courant 5/8UNF filetage – 6 mm	5/8UNF gauche	12	6 mm	4 mm	72 mm	85505536206L
Raccord courant 5/8UNF filetage – 7 mm	5/8UNF gauche	12	7 mm	5 mm	72 mm	85505536207L
Raccord courant 5/8UNF filetage – 8 mm	5/8UNF gauche	12	8 mm	6 mm	82 mm	85505536208L
Raccord courant 5/8UNF filetage – 9 mm	5/8UNF gauche	12	9 mm	7 mm	82 mm	85505536209L
Raccord courant 5/8UNF filetage – 10 mm	5/8UNF gauche	12	10 mm	8 mm	82 mm	85505536210L
Raccord courant 5/8UNF filetage – 12 mm	5/8UNF	17	12 mm	9 mm	100 mm	85505536212R
Raccord courant 7/8UNF filetage – 7 mm	7/8UNF	24	7 mm	5 mm	78 mm	85505537207R
Raccord courant 7/8UNF filetage – 8 mm	7/8UNF	24	8 mm	6 mm	78 mm	85505537208R
Raccord courant 7/8UNF filetage – 9 mm	7/8UNF	24	9 mm	7 mm	78 mm	85505537209R
Raccord courant 7/8UNF filetage – 10 mm	7/8UNF	24	10 mm	8 mm	78 mm	85505537210R.
Raccord courant 7/8UNF filetage – 12 mm	7/8UNF	24	12 mm	10 mm	78 mm	85505537212R
Raccord courant 7/8UNF filetage – 7 mm	7/8UNF gauche	24	7 mm	5 mm	78 mm	85505537207L
Raccord courant 7/8UNF filetage – 8 mm	7/8UNF gauche	24	8 mm	6 mm	78 mm	85505537208L
Raccord courant 7/8UNF filetage – 9 mm	7/8UNF gauche	24	9 mm	7 mm	78 mm	85505537209L
Raccord courant 7/8UNF filetage – 10 mm	7/8UNF gauche	24	10 mm	8 mm	78 mm	85505537210L
Raccord courant 7/8UNF filetage – 12 mm	7/8UNF gauche	24	12 mm	10 mm	78 mm	85505537212L



8.2.0

Raccords gaz/câble courant
Bloc de connexion gaz/câble courant
Raccords câble de soudage

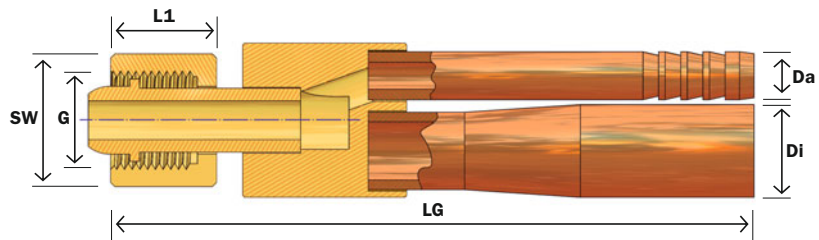
2pc power connector
2pc adaption block
Cable connector



8.2.1

Raccord gaz/câble courant avec écrou e connexion gaz à ligne droit

2pc power connector, female swivel nut RH, straight gas nipple



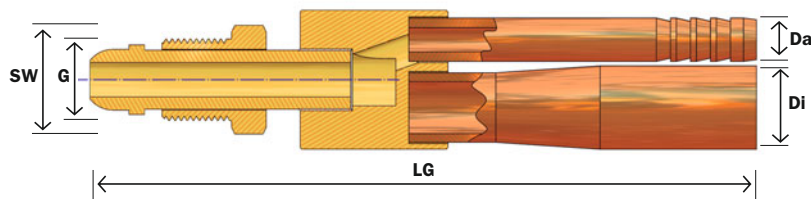
G: Filetage, SW: Taille de la clé, L1: Longueur d'écrou, Da: Diamètre bec, Di: Section transversable du câble courant, LG: Longueur totale

Description	G	SW	L1	Di	Da	LG	Numéro
Raccord gaz/câble courant, G1/8" écrou 16–25 mm ² , ligne droit	G1/8"	12	11 mm	16–25 mm ²	5 mm	72,5 mm	8550562-111R-1
Raccord gaz/câble courant, G1/4" écrou 16–35 mm ² , ligne droit	G1/4"	17	15,5 mm	16–35 mm ²	5 mm	78 mm	8550562-112R-3

8.2.2

Raccord gaz/câble courant avec filetage tournant e conexion gaz à ligne droit

2pc power connector, male swivel nut RH, straight gas nipple



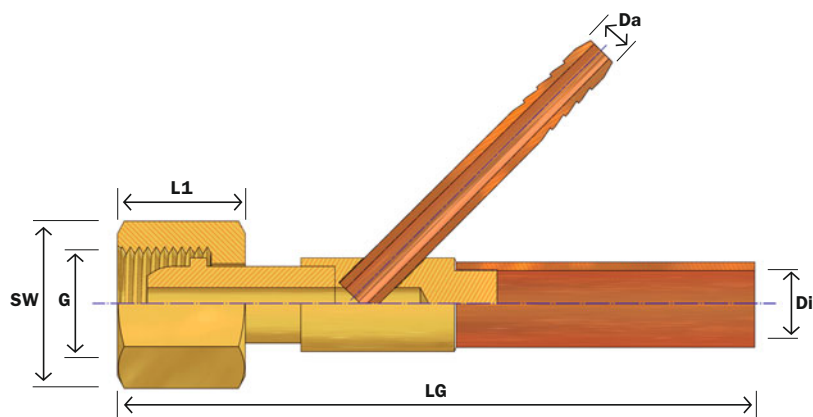
G: Filetage, SW: Taille de la clé, Da: Diamètre bec, Di: Section transversable du câble courant, LG: Longueur totale

Description	G	SW	Di	Da	LG	Numéro
Raccord gaz/câble c. 3/8UNF f. 16–25mm ² , à ligne droit	3/8UNF	11	16–25 mm ²	5 mm	76 mm	8550562-232R-1

8.2.3

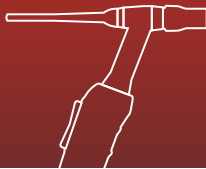

Raccord gaz/câble courant avec écrou e connexion latérale

2pc power connector, female swivel nut RH, side nipple



G: Filetage, SW: Taille de la clé, L1: Longueur d'écrou, Da: Diamètre bec, Di: Section transversable du câble courant, LG: Longueur totale

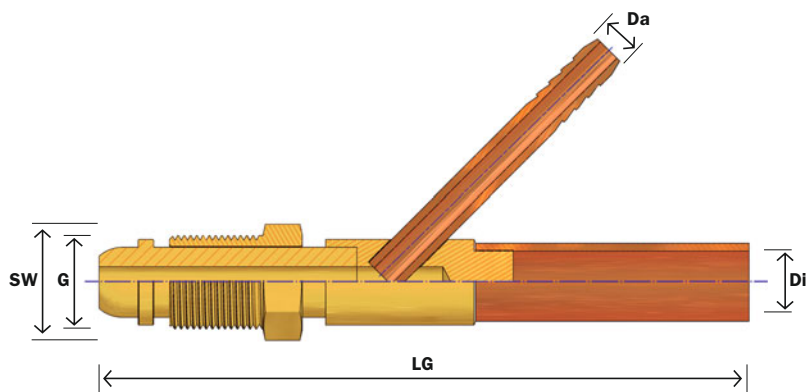
Description	G	SW	L1	Di	Da	LG	Numéro
Racc. gaz/câble c. M12x1 écrou 16–25 mm ² , connexion latérale	M12x1	14	14 mm	16–25 mm ²	5 mm	76 mm	8550561-124R-1



8.2.4

Raccord gaz/câble courant avec filetage tournant e connexion de gaz latérale

2pc power connector,
male swivel nut RH,
side nipple



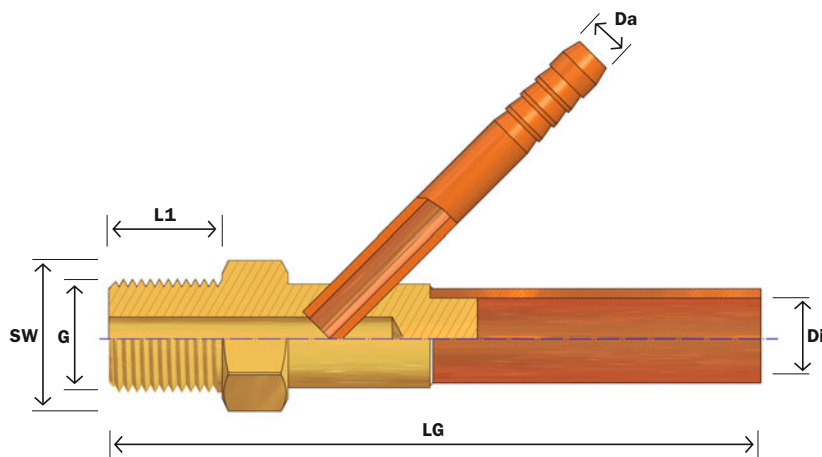
G: Filetage, **SW:** Taille de la clé, **Da:** Diamètre bec, **Di:** Section transversable du câble courant, **LG:** Longueur totale

Description	G	SW	Di	Da	LG	Numéro
Racc. gaz/câble c. M10x1 filetage 16–25 mm ² connexion latérale	M10x1	11	16–25 mm ²	6 mm	59 mm	8550561-222R-1
Racc. gaz/câble c. 5/8UNF filetage 25–50 mm ² connexion latérale	5/8UNF	17	25–50 mm ²	6 mm	88,5 mm	8550561-236R-1

8.2.5

Raccord gaz/câble courant avec filetage fixe e connexion de gaz latérale

2pc power connector,
fixed thread RH,
side nipple



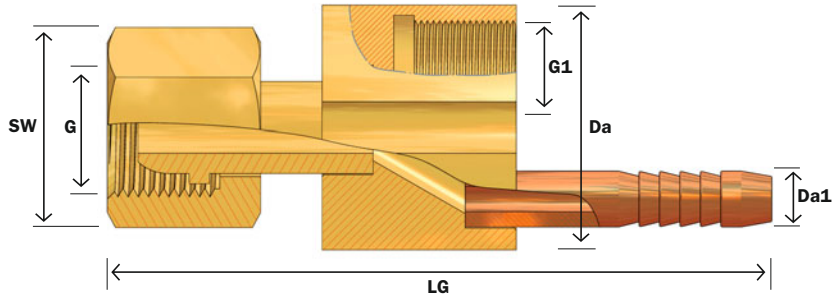
G: Filetage, **SW:** Taille de la clé, **L1:** Longueur de le filetage, **Da:** Diamètre bec, **Di:** Section transversable du câble courant, **LG:** Longueur totale

Description	G	SW	L1	Di	Da	LG	Numéro
Racc. gaz/câble c. M12x1 filetage 16–25mm ² , connexion latérale	M12x1	14	12 mm	16–25 mm ²	5 mm	69 mm	8550561-324R-1
Racc. gaz/câble c. M12x1 filetage 35–50mm ² , connexion latérale	M12x1	14	12 mm	35–50 mm ²	5 mm	74 mm	8550561-324R-3
Racc. gaz/câble c. G1/4" filetage 16–25 mm ² connexion latérale	G1/4"	14	12 mm	16–25 mm ²	5 mm	70 mm	8550561-312R-1
Racc. gaz/câble c. G1/4" filetage 35–50mm ² , connexion latérale	G1/4"	14	12 mm	35–50 mm ²	5 mm	70 mm	8550561-312R-3

8.2.6

Bloc de connexion gaz/eau/câble courant 24 mm avec écrou

2pc adaption block with female swivel nut RH



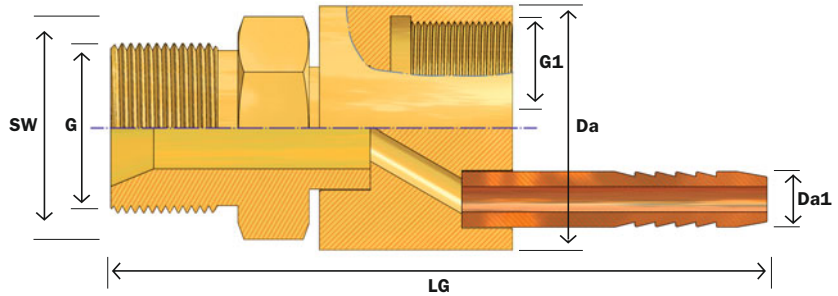
G: Filetage, SW: Taille de la clé, G1: Connexion filetage, Da: Diamètre extérieur, LG: Longueur totale

Description	G	SW	Da	G1	Da1	LG	Numéro
Bloc de connexion gaz/eau/câble c. 24 mm M12x1d.Écrou M10x1filetage intérieur	M12x1	14	24 mm	M10x1	5,5 mm	67,5 mm	8550563-124R
Bloc de connexion gaz/eau/câble c. 24 mm G1/4"d.Écrou M10x1filetage intérieur	G1/4"	17	24 mm	M10x1	5,5 mm	67,5 mm	8550563-112R
Bloc de connexion gaz/eau/câble c. 24 mm G3/8"d.Écrou M10x1filetage intérieur	G3/8"	19	24 mm	M10x1	5,5 mm	67,5 mm	8550563-113R

8.2.7

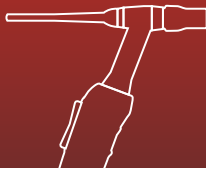

Bloc de connexion gaz/eau/câble courant 24 mm avec filetage fixe

2pc adaption block with fixed male thread RH



G: Filetage, SW: Taille de la clé, G1: Connexion filetage, Da: Diamètre extérieur, LG: Longueur totale

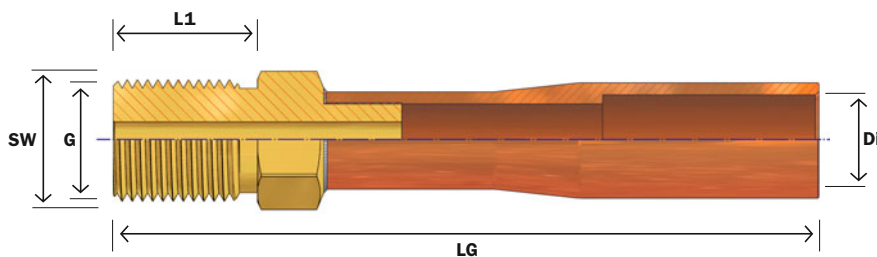
Description	G	SW	DA	G1	Da1	LG	Numéro
Bloc de connexion gaz/eau/câble c. 24 mm M12x1 filetage M10x1filetage intérieur	M12x1		24 mm	M10x1	5,5 mm	67,5 mm	8550563-324R
Bloc de connexion gaz/eau/câble c. 24 mm G1/4" filetage M10x1filetage intérieur	G1/4"		24 mm	M10x1	5,5 mm	67,5 mm	8550563-312R
Bloc de connexion gaz/eau/câble c. 24 mm G3/8" filetage M10x1filetage intérieur	G3/8"		24 mm	M10x1	5,5 mm	67,5 mm	8550563-313R



8.2.8

Raccords câble de soudage

Cable connector



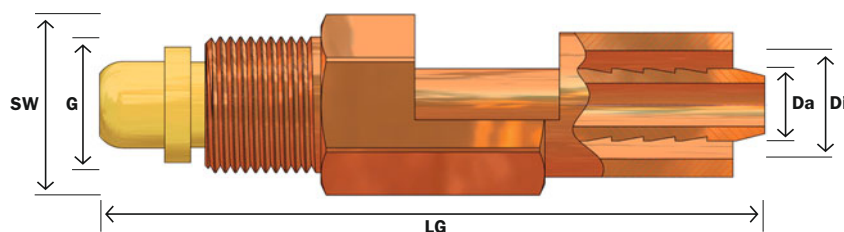
G: Filetage, **SW:** Taille de la clé, **L1:** Longueur de le filetage, **Di:** Section transversable du câble courant, **LG:** Longueur totale

Description	G	SW	L1	Di	LG	Numéro
Raccord courant M10x1 pour câble soudage 16–25 mm ²	M10x1	10	12 mm	16–25 mm ²	59 mm	8550569-322R-1
Raccord courant M10x1 pour câble soudage 35–50 mm ²	M10x1	10	12 mm	35–50 mm ²	59 mm	8550569-322R-2
Raccord courant M10x1 pour câble soudage 70–95 mm ²	M10x1	10	12 mm	70–95 mm ²	69 mm	8550569-322R-7

8.2.9

Raccord câble courant C17 embout à olive séparé

2pc power connector,
fixed thread RH,
separate gas nipple



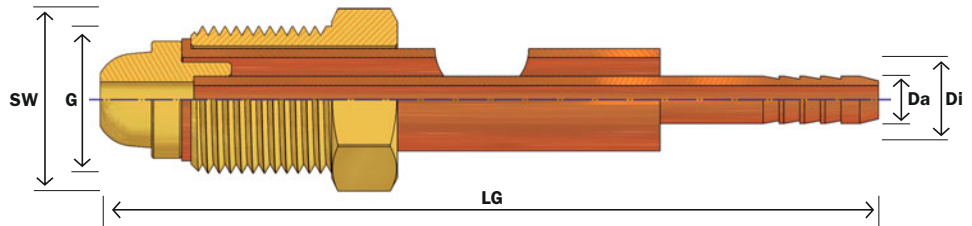
G: Filetage, **SW:** Taille de la clé, **Da:** Diamètre bec, **Di:** Section transversable du câble courant, **LG:** Longueur totale

Description	G	SW	Di	Da	LG	Numéro
Raccord courant C17 cplt (2 pièces)	3/8UNF	11	16–25 mm ²	5 mm	46 mm	8550569170
Raccord courant C17 (3/8UNF filetage)	3/8UNF	11	16–25 mm ²		36 mm	8550569171
Embout à olive N17L 5mm (C17)	3/8UNF		3 mm	5 mm	46 mm	8550569171L

8.2.10

Raccord câble courant C26 embout à olive séparate

2pc power connector, male swivel nut RH, separate gas nipple



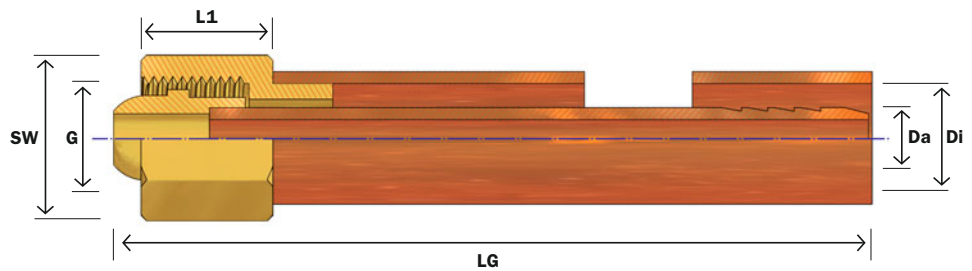
G: Filetage, **SW:** Taille de la clé, **Da:** Diamètre bec, **Di:** Section transversable du câble courant, **LG:** Longueur totale

Description	G	SW	Di	Da	LG	Numéro
Raccord courant C26 cplt (3 pièces)	5/8UNF	17	25–35 mm ²	5 mm	83 mm	8550569260
Raccord courant C26			25–35 mm ²		51 mm	8550569261
Connecteur fileté 5/8UNF	5/8UNF	17				855053236R
Embout à olive N26L 5 mm (C26)	5/8UNF		3 mm	5 mm	83 mm	8550569261L

8.2.11


Raccord câble courant C17D embout à olive séparate

2pc power connector, female swivel nut RH, separate gas nipple



G: Filetage, **SW:** Taille de la clé, **L1:** Longueur d'écrou, **Da:** Diamètre extérieur, **Di:** Section transversable du câble courant, **LG:** Longueur totale

Description	G	SW	L1	Di	Da	LG	Numéro
Raccord courant C17D cplt (2 pièces)	G1/8	12	12 mm	16–35 mm ²		72 mm	855056917D
Raccord courant C17D G1/8"filetage int.	G1/8	12	12 mm	16–35 mm ²		63 mm	855056917DS
Embout à olive N17D 5 mm (C17D)	G1/8			3 mm	5 mm	68 mm	855056917DL




ROHRMAN
SCHWEISSTECHNIK

8.3.0

**Raccords courant
pour écrou
et connecteur fileté**

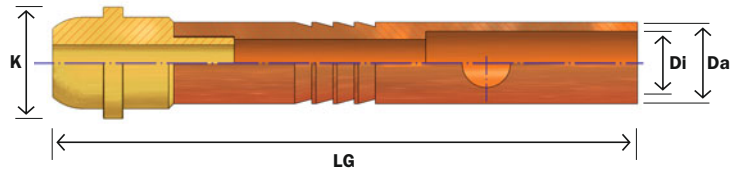
Power connector w/o nut



8.3.1

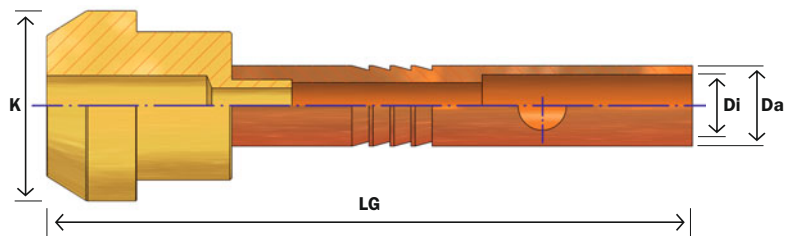
Raccords courant pour écrou

Power connector w/o nut



K: Cône, **Da:** Diamètre extérieur, **Di:** Diamètre intérieur, **LG:** Longueur totale

Description	K	Da	Di	LG	Numéro
Raccord courant p. M10 / G1/8" – 6 mm	M10 / G1/8"	6 mm	4 mm	58 mm	85505411106
Raccord courant p. M10 / G1/8" – 7 mm	M10 / G1/8"	7 mm	5 mm	60 mm	85505411107
Raccord courant p. M12 / G1/4" – 6 mm	M12 / G1/4"	6 mm	4 mm	51 mm	85505411206
Raccord courant p. M12 / G1/4" – 7 mm	M12 / G1/4"	7 mm	5,5 mm	55 mm	85505411207
Raccord courant p. M12 / G1/4" – 8 mm	M12 / G1/4"	8 mm	6 mm	58 mm	85505411208
Raccord courant p. M12 / G1/4" – 9 mm	M12 / G1/4"	9 mm	7 mm	60 mm	85505411209
Raccord courant pour G3/8" – 6 mm	G3/8"	6 mm	4,5 mm	55 mm	85505411306
Raccord courant pour G3/8" – 7 mm	G3/8"	7 mm	5 mm	58 mm	85505411307
Raccord courant pour G3/8" – 8 mm	G3/8"	8 mm	6 mm	60 mm	85505411308
Raccord courant pour G3/8" – 9 mm	G3/8"	9 mm	7 mm	60 mm	85505411309
Raccord courant pour G3/8" – 10 mm	G3/8"	10 mm	8 mm	62 mm	85505411310
Raccord courant pour G3/8" – 12 mm	G3/8"	12 mm	9 mm	80 mm	85505411312
Raccord courant pour G1/2" – 7 mm	G1/2"	7 mm	5 mm	56 mm	85505411407
Raccord courant pour G1/2" – 8 mm	G1/2"	8 mm	6 mm	58 mm	85505411408
Raccord courant pour G1/2" – 9 mm	G1/2"	9 mm	7 mm	58 mm	85505411409
Raccord courant pour G1/2" – 10 mm	G1/2"	10 mm	8 mm	58 mm	85505411410
Raccord courant pour 9/16UNF – 6 mm	9/16UNF	6 mm	4 mm	52 mm	85505413506
Raccord courant pour 9/16UNF – 7 mm	9/16UNF	7 mm	5 mm	52 mm	85505413507
Raccord courant pour 9/16UNF – 8 mm	9/16UNF	8 mm	6 mm	56 mm	85505413508
Raccord courant pour 9/16UNF – 9 mm	9/16UNF	9 mm	7 mm	52 mm	85505413509
Raccord courant pour 9/16UNF – 10 mm	9/16UNF	10 mm	8 mm	52 mm	85505413510



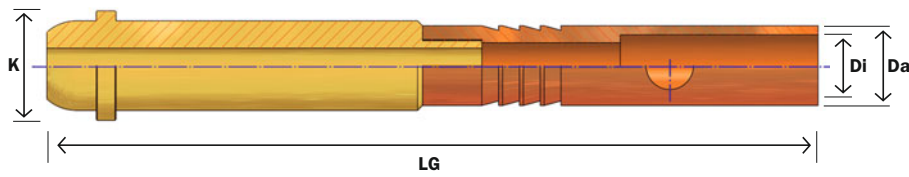
K: Cône, **Da:** Diamètre extérieur, **Di:** Diamètre intérieur, **LG:** Longueur totale

Description	K	Da	Di	LG	Numéro
Raccord courant p. 7/8UNF écrou – 6 mm	7/8UNF	6 mm	4 mm	59 mm	85505413706
Raccord courant p. 7/8UNF écrou – 7 mm	7/8UNF	7 mm	5 mm	59 mm	85505413707
Raccord courant p. 7/8UNF écrou – 8 mm	7/8UNF	8 mm	6 mm	59 mm	85505413708
Raccord courant p. 7/8UNF écrou – 9 mm	7/8UNF	9 mm	7 mm	59 mm	85505413709
Raccord courant p. 7/8UNF écrou – 10 mm	7/8UNF	10 mm	8 mm	59 mm	85505413710

8.3.2

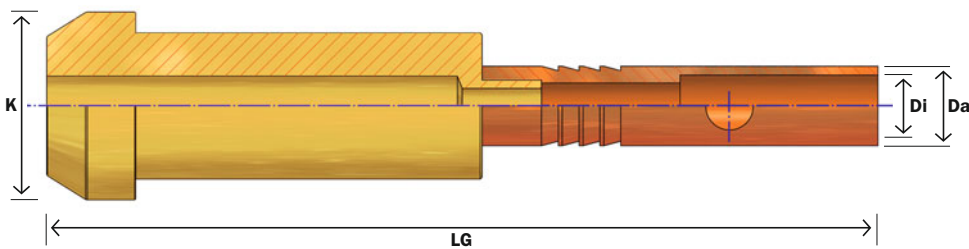
Raccords courant pour connecteur fileté

Power connector w/o nut



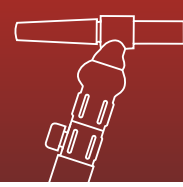

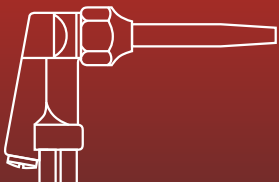
K: Cône, **Da:** Diamètre extérieur, **Di:** Diamètre intérieur, **LG:** Longueur totale

Description	K	Da	Di	LG	Numéro
Raccord courant p. 5/8UNF filetage-6 mm	5/8UNF	6 mm	4 mm	74 mm	85505423606
Raccord courant p. 5/8UNF filetage-7 mm	5/8UNF	7 mm	5 mm	79 mm	85505423607
Raccord courant p. 5/8UNF filetage-8 mm	5/8UNF	8 mm	6 mm	82 mm	85505423608
Raccord courant p. 5/8UNF filetage-9 mm	5/8UNF	9 mm	7 mm	83 mm	85505423609
Raccord courant p. 5/8UNF filetage-10 mm	5/8UNF	10 mm	8 mm	82 mm	85505423610



K: Cône, **Da:** Diamètre extérieur, **Di:** Diamètre intérieur, **LG:** Longueur totale




Description	K	Da	Di	LG	Numéro
Raccord courant p. 7/8UNF filetage-6 mm	7/8UNF	6 mm	4 mm	77,5 mm	85505423706
Raccord courant p. 7/8UNF filetage-7 mm	7/8UNF	7 mm	5 mm	77,5 mm	85505423707
Raccord courant p. 7/8UNF filetage-8 mm	7/8UNF	8 mm	6 mm	83 mm	85505423708
Raccord courant p. 7/8UNF filetage-9 mm	7/8UNF	9 mm	7 mm	86 mm	85505423709
Raccord courant p. 7/8UNF filetage-10 mm	7/8UNF	10 mm	8 mm	86 mm	85505423710




8.4.0

Écrou
Contre écrou
Connecteur fileté

Female nut
Counter nut
Male swivel nut

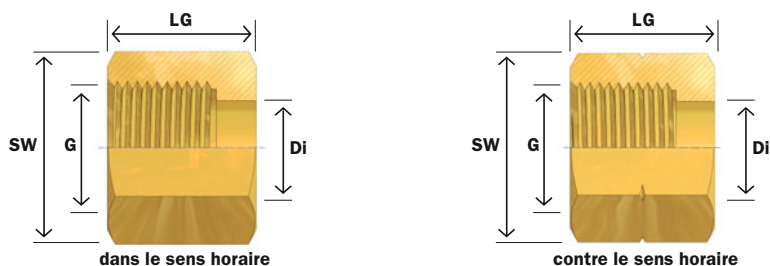




8.4.1

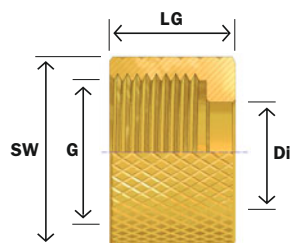
Écrou, filetage dans et contre le sens horaire

Female nut RH and LH



G: Filetage, **SW:** Taille de la clé, **Di:** Diamètre intérieur, **LG:** Longueur d'écrou

Description	G	SW	Di	LG	Numéro
Écrou M6x0,5 dans le sens horaire	M6x0,5	8	4 mm	9 mm	855053120R
Écrou M8x1 dans le sens horaire	M8x1	10	5 mm	10 mm	855053121R
Écrou M10x1 dans le sens horaire	M10x1	12	7 mm	12 mm	855053122R
Écrou M12x1 dans le sens horaire	M12x1	14	9 mm	14 mm	855053124R
Écrou M8x1 dans le sens horaire/longueur 12 mm	M8x1	9	5,5 mm	12 mm	855053121R-L
Écrou M10x1 dans le sens horaire/longueur 16 mm	M10x1	12	6 mm	16 mm	855053122R-L
Écrou M12x1 dans le sens horaire/longueur 15,5 mm	M12x1	17	9,5 mm	15,5 mm	855053124R-L
Écrou G1/8" dans le sens horaire	G1/8"	12	7 mm	11 mm	855053111R
Écrou G1/4" dans le sens horaire	G1/4"	17	9,5 mm	15 mm	855053112R
Écrou G3/8" dans le sens horaire	G3/8"	19	12,5 mm	17 mm	855053113R
Écrou G3/8" contre le sens horaire	G3/8" contre s.h.	19	12,5 mm	17 mm	855053113L
Écrou G1/2" dans le sens horaire	G1/2"	24	15 mm	22,5 mm	855053114R
Écrou 3/8UNF dans le sens horaire	3/8UNF	12	5,5 mm	11,5 mm	855053132R
Écrou 3/8UNF contre le sens horaire	3/8UNF contre s.h.	19	11 mm	16 mm	855053132L
Écrou 1/2UNF dans le sens horaire	1/2UNF				855053134R
Écrou 1/2UNF contre le sens horaire	1/2UNF contre s.h.				855053134L
Écrou 9/16UNF dans le sens horaire	9/16UNF	17	11 mm	15 mm	855053135R
Écrou 9/16UNF contre le sens horaire	9/16UNF contre s.h.	17	9,5 mm	16 mm	855053135L
Écrou 5/8UNF dans le sens horaire	5/8UNF	19	11 mm	16 mm	855053136R
Écrou 5/8UNF contre le sens horaire	5/8UNF contre s.h.	19	11 mm	16 mm	855053136L
Écrou 7/8UNF dans le sens horaire	7/8UNF	28	14,5 mm	26 mm	855053137R
Écrou 7/8UNF contre le sens horaire	7/8UNF contre s.h.	28	14,5 mm	26 mm	855053137L



G: Filetage, **SW:** Taille de la clé, **Di:** Diamètre intérieur, **LG:** Longueur d'écrou

8.4.2

Écrou, filetage tangible dans le sens horaire

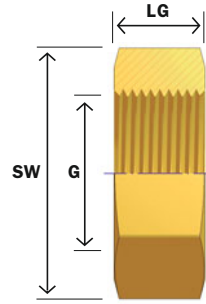
Female nut RH hand tightening

Description	G	SW	Di	LG	Numéro
Écrou G1/4" moletée	G1/4"		9 mm	13,5 mm	855053112R-F
Écrou G3/8" moletée	G3/8"		10 mm	12,8 mm	855053113R-F

8.4.3

Contre écrou, filetage dans le sens horaire

Lock nut RH



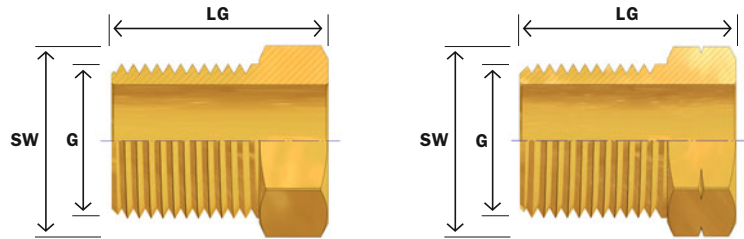
G: Filetage, SW: Taille de la clé, LG: Hauteur

Description	G	SW	LG	Numéro
Contre écrou M10x1	M10x1	14	4 mm	MKM-M10X1-M
Contre écrou M12x1	M12x1	14		855053124R
Contre écrou M12x1,25	M12x1,25			
Contre écrou G1/4"	G1/4"	17		855053312R
Contre écrou G3/8"	G3/8"	17		855053313R

8.4.4

Connecteur fileté, filetage dans et contre le sens horaire

Male swivel nut RH and LH



G: Filetage, SW: Taille de la clé, LG: Longueur connecteur filetés




Description	G	SW	LG	Numéro
Connecteur fileté M8x1 dans le sens horaire	M8x1	9	13 mm	855053221R
Connecteur fileté M10x1 dans le sens horaire	M10x1	10	14 mm	855053222R
Connecteur fileté G1/8" dans le sens horaire	G1/8"	11	13 mm	855053211R
Connecteur fileté 3/8UNF dans le sens horaire	3/8UNF	10	13 mm	855053232R
Connecteur fileté 5/8UNF dans le sens horaire	5/8UNF	17	22 mm	855053236R
Connecteur fileté 7/8UNF dans le sens horaire	7/8UNF	24	29 mm	855053237R
Connecteur fileté 3/8UNF contre le sens horaire	3/8UNF contre sens horaire	10	13 mm	855053232L
Connecteur fileté 5/8UNF contre le sens horaire	5/8UNF contre sens horaire	17	22 mm	855053236L
Connecteur fileté 7/8UNF contre le sens horaire	7/8UNF contre sens horaire	24	32 mm	855053237L



8.5.0

Raccord double
Raccord fileté
Manchon fileté

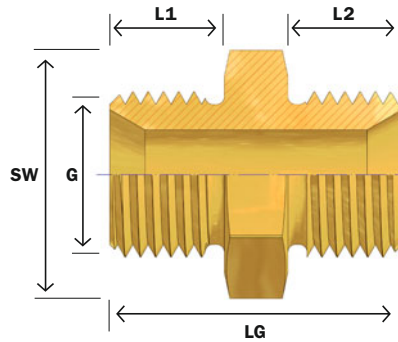
Double threaded adapter
Threaded nipple
Threaded coupler



8.5.1

Raccord double

Male double threaded coupler



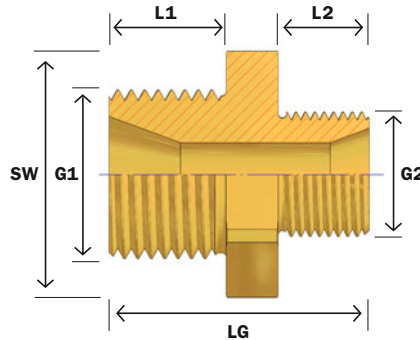
G: Filetage, SW: Taille de la clé, L1/2: Longueur de le filetage, LG: Longueur totale

Description	G	SW	LG	L1	L2	Numéro
Raccord double M10x1	M10x1	14	21 mm			855058022R
Raccord double M10x1 SW10	M10x1	10	24,5 mm	10 mm	10 mm	855058022R1
Raccord double M12x1	M12x1	12	28 mm	10 mm	10 mm	855058024R-1
Raccord double G1/8"	G1/8"	14	21 mm	7,8 mm	7,8 mm	855058011R
Raccord double G1/4"	G1/4"	17	23 mm	10 mm	10 mm	855058012R
Raccord double G1/4" long	G1/4"	17	42 mm	14 mm	22 mm	855058012R-L
Raccord double G3/8"	G3/8"	19	27 mm	11 mm	11 mm	855058013R
Raccord double 9/16UNF	9/16UNF	17	28 mm	11 mm	11 mm	855058035R
Raccord double 9/16UNF gauche	9/16UNF gauche	17	28 mm	11 mm	11 mm	855058035L

8.5.2

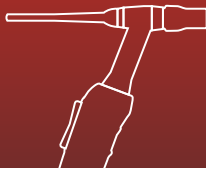

Raccord fileté

Male double threaded coupler



G: Filetage, SW: Taille de la clé, L1/2: Longueur de le filetage, LG: Longueur totale


Description	G1	L1	SW	G2	L2	LG	Numéro
Raccord fileté G1/4" – G3/8"	G1/4"	12 mm	17	G3/8"	13,5 mm	35,5 mm	855058212R13R
Raccord fileté G1/8" – G1/4"	G1/8"	7 mm	17	G1/4"	9 mm	20 mm	855058211R12R
Raccord fileté G1/8" – G3/8"	G1/8"	7 mm	19	G3/8"	11 mm	23 mm	855058211R13R
Raccord fileté G1/4" – M10x1	G1/4"	9 mm	17	M10x1	9 mm	23 mm	855058212R22R
Raccord fileté G1/4" – M12x1	G1/4"	11 mm	17	M12x1	11 mm	28 mm	855058212R24R
Raccord fileté G3/8" – M10x1	G3/8"	20 mm	19	M10x1	10 mm	42 mm	855058213R22R
Raccord fileté M10x1 – M12x1	M10x1	10 mm	12	M12x1	11 mm	26 mm	855058222R24R



8.5.3

Manchon fileté, filetage tout au long

Female threaded coupler



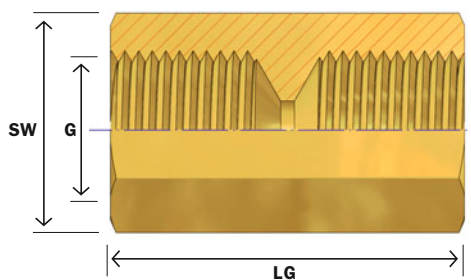
G: Filetage, SW: Taille de la clé, LG: Longueur d'écrou

Description	G	SW	LG	Numéro
Manchon fileté 1/4UNF	1/4UNF	8	14 mm	855058131R
Manchon fileté M10x1	M10x1	12	26 mm	855058122R

8.5.4


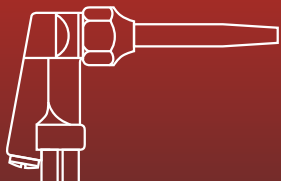
Manchon fileté, filetage à la réception de cône

Female threaded coupler



G: Filetage, SW: Taille de la clé, LG: Longueur d'écrou




Description	G	SW	LG	Numéro
Manchon fileté 3/8UNF (E)	3/8UNF	14	25,5 mm	855058132R-11




8.6.0

Adaptateur Réducteur

Reducing adapter male/female

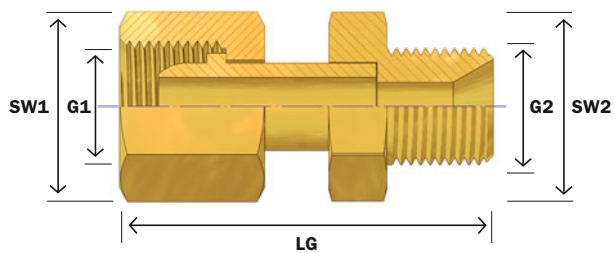




8.6.1

Adaptateur avec écrou/filetage extérieur

Reducing adapter male/female with swivel nut



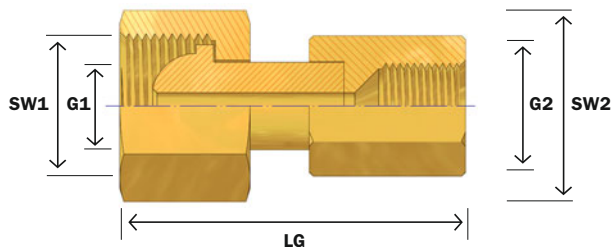
G: Filetage, **SW:** Taille de la clé, **LG:** Longueur totale

Description	G1	SW1	G2	SW2	LG	Numéro
Adaptateur G3/8"écrou(K) – G1/4"filetage ext.	G3/8"	19	G1/4"	14	44 mm	855058513R12R
Adaptateur G3/8"écrou(K) – M12x1filetage ext.	G3/8"	19	M12x1	17	42,5 mm	855058513R24R
Adaptateur M10x1écrou(K) – G1/8"filetage ext.	M10x1	14	G1/8"	14	40 mm	855058522R11R

8.6.2

Adaptateur avec écrou/filetage intérieur

Reducing adapter female/female with swivel nut



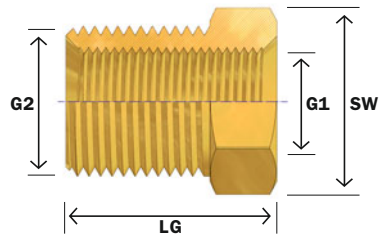
G: Filetage, **SW:** Taille de la clé, **LG:** Longueur totale

Description	G1	SW1	G2	SW2	LG	Numéro
Adaptateur G1/8"écrou(K) – 3/8UNFfiletage int.(E)	G1/8"	12	3/8UNF	11,4	45,5 mm	855058611R32R
Adaptateur G1/4"écrou(K) – 3/8UNFfiletage int.(E)	G1/4"	17	3/8UNF	14	37,5 mm	855058612R32R
Adaptateur G3/8"écrou(K) – 3/8UNFfiletage int.(E)	G3/8"	19	3/8UNF	14	38,5 mm	855058613R32R

8.6.3

Réducteur

Reducing adapter



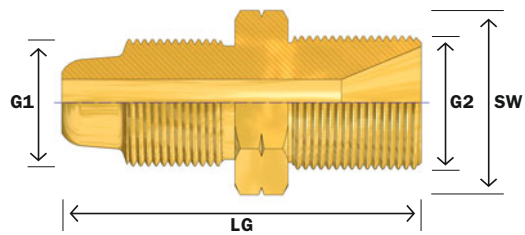
G: Filetage, SW: Taille de la clé, LG: Longueur totale

Description	G1	G2	SW	LG	Numéro
Réducteur G1/8"filetage intérieur – G1/4"filetage ext.	G1/8"	G1/4"	14	16 mm	855058411R12R
Réducteur G1/8"filetage intérieur – G3/8"filetage ext.	G1/8"	G3/8"	19	13 mm	855058411R13R
Réducteur G1/4"filetage intérieur – G3/8"filetage ext.	G1/4"	G3/8"	19	13 mm	855058412R13R

8.6.4

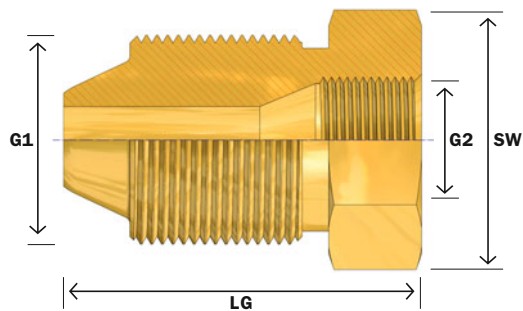

Adaptateur corps de la torche avec filetage extérieur/filetage extérieur

Reducing adapter male/male



G: Filetage, SW: Taille de la clé, LG: Longueur totale

Description	G1	SW	G2	LG	Numéro
Adaptateur 3/8UNFfiletage extérieur(K) – M10x1(E)	3/8UNF	12	M10x1	27 mm	855058832L22R1
Adaptateur 3/8UNFfiletage ext.(K) – M12x1filetage ext.(E)	3/8UNF	12	M12x1	27 mm	855058832L24R1
Adaptateur 3/8UNFfiletage ext.(K) – G1/8filetage ext.(E)	3/8UNF	12	G1/8"	27 mm	855058832R11R1
Adaptateur 3/8UNFfiletage extérieur(K) – M10x1	3/8UNF	12	M10x1	27 mm	855058832R22R1



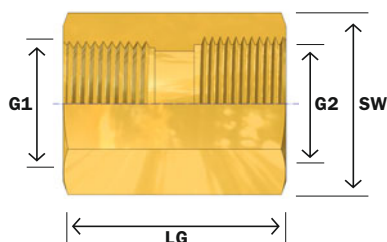
G: Filetage, **SW:** Taille de la clé, **LG:** Longueur totale

8.6.5

Adaptateur corps de la torche avec filetage extérieur/filetage intérieur

Reducing adapter male/female

Description	G1	SW	G2	LG	Numéro
Adaptateur 5/8UNFiletage ext.(K) – 3/8UNFiletage int.(E)	5/8UNF	17	3/8UNF	27,5 mm	855058836R32R2



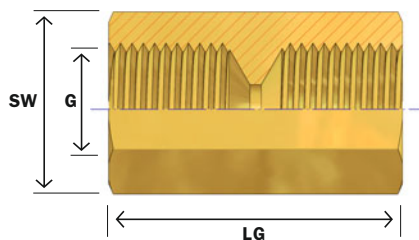
G: Filetage, **SW:** Taille de la clé, **LG:** Longueur totale

8.6.6

Adaptateur corps de la torche avec filetage intérieur/filetage intérieur

Reducing adapter female/female

Description	G1	SW	G2	LG	Numéro
Adaptateur 3/8UNFiletage int. – G1/8"filetage int.	3/8UNF	12	G1/8	17 mm	855058832R11R3




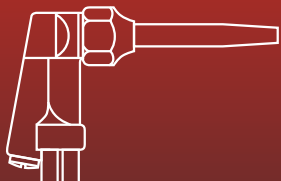
G: Filetage, **SW:** Taille de la clé, **LG:** Longueur d'écrou

8.6.7

Manchon fileté, filetage à la réception du cône

Female threaded coupler


Description	G	SW	LG	Numéro
Manchon fileté 3/8UNF (E)	3/8UNF	14	25,5 mm	855058132R-11

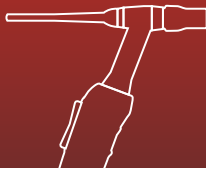



8.7.0

Nipple enfichable masculin

Quickconnect nipple
Quickconnect coupler

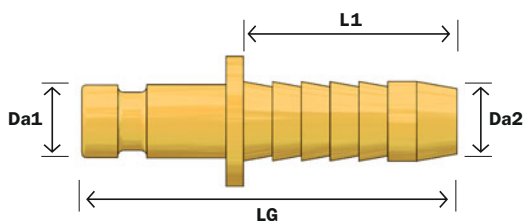




8.7.1

Nipple enfichable masculin type 20

Quickconnect nipple typ 20



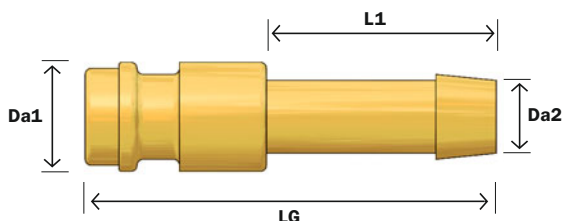
Da1: Diamètre extérieur, **L1:** Longueur embout à olive, **Da2:** Diamètre embout à olive, **LG:** Longueur totale

Description	Da1	Da2	L1	LG	Numéro
Nipple enfichable type 20# NW2,7 5 mm	5 mm	5 mm	12 mm	22 mm	85506201305

8.7.2

Nipple enfichable masculin type 21

Quickconnect nipple typ 21



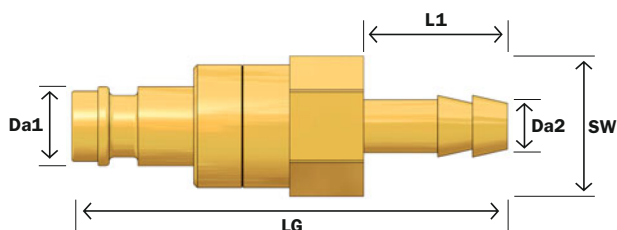
Da1: Diamètre extérieur, **L1:** Longueur embout à olive, **Da2:** Diamètre embout à olive, **LG:** Longueur totale

Description	Da1	Da2	L1	LG	Numéro
Nipple enfichable type21# NW5 4 mm	9 mm	4 mm	17 mm	32 mm	85506211304
Nipple enfichable type21# NW5 5 mm	9 mm	5 mm	19 mm	34 mm	85506211305
Nipple enfichable type21# NW5 6 mm	9 mm	6 mm	19 mm	34 mm	85506211306
Nipple enfichable type21# NW5 8 mm	9 mm	8 mm	17 mm	36 mm	85506211308
Nipple enfichable type21# NW5 9 mm	9 mm	9 mm	17 mm	36 mm	85506211309

8.7.3

Nipple enfichable masculin type 21 BA, à fermeture lui-même

Quickconnect nipple typ 21BA with closing valve



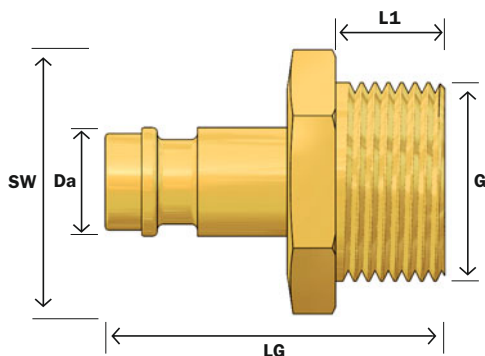
Da1: Diamètre extérieur, **L1:** Longueur embout à olive, **Da2:** Diamètre embout à olive, **SW:** Taille de la clé, **LG:** Longueur totale

Description	SW	Da1	Da2	L1	LG	Numéro
Nipple enfichable type21#BA NW5 4 mm	14	9 mm	4 mm	17 mm	50 mm	85506212304
Nipple enfichable type21#BA NW5 6 mm	14	9 mm	6 mm	17 mm	50 mm	85506212306
Nipple enfichable type21#BA NW5 8 mm	14	9 mm	8 mm	17 mm	50 mm	85506212308

8.7.4

Nipple enfichable type 21 avec filetage

Quickconnect coupler typ 21 with thread



G: Filetage, **SW:** Taille de la clé, **Da:** Diamètre extérieur, **L1:** Longueur embout à olive, **LG:** Longueur totale

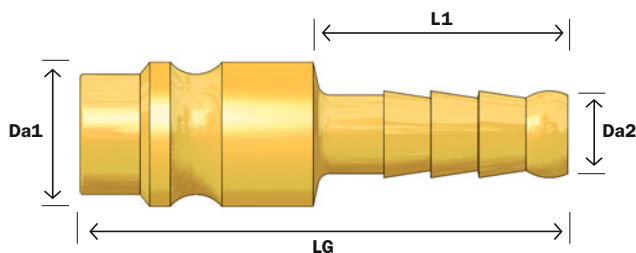
Description

Description	G	SW	Da1	L1	LG	Numéro
Nipple enfichable type21# NW5 G1/8"filetage int.	G1/8"	14	9 mm	11 mm	25 mm	855062113111R
Nipple enfichable type21# NW5 G1/4"filetage ext.	G1/4"	17	9 mm	7 mm	27,5 mm	855062113212R
Nipple enfichable type21# NW5 G3/8"filetage ext.	G3/8"	19	9 mm	9 mm	28 mm	855062113213R

8.7.5

Nipple enfichable type 26

Quickconnect nipple typ 26



Da1: Diamètre extérieur, **L1:** Longueur embout à olive, **Da2:** Diamètre embout à olive, **LG:** Longueur totale

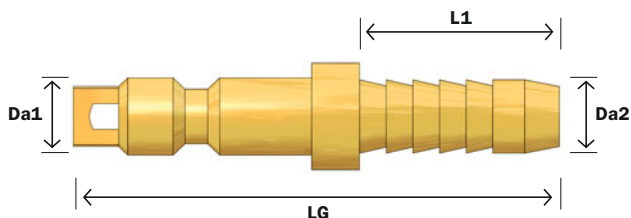
Description

Description	Da1	Da2	L1	LG	Numéro
Nipple enfichable type26# NW7,2 4 mm	12 mm	4 mm	21 mm	40 mm	85506261304
Nipple enfichable type26# NW7,2 6 mm	12 mm	6 mm	20 mm	40 mm	85506261306
Nipple enfichable type26# NW7,2 8 mm	12 mm	8 mm	25 mm	48 mm	85506261308

8.7.6

Nipple enfichable type 50

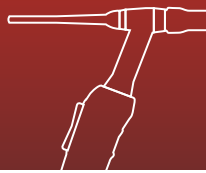
Quickconnect nipple typ 50



Da1: Diamètre extérieur, **L1:** Longueur embout à olive, **Da2:** Diamètre embout à olive, **LG:** Longueur totale

Description

Description	Da1	Da2	L1	LG	Numéro
Nipple enfichable type50# NW2,5 5 mm	6 mm	5 mm	15 mm	36 mm	8550650305




ROHRMAN
SCHWEISSTECHNIK

8.8.0

Embout à olive

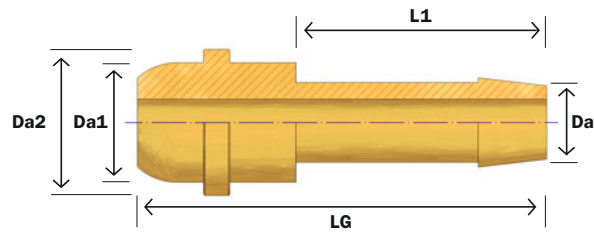
Hose nipple



8.8.1

Embout à olive, court

Hose nipple short



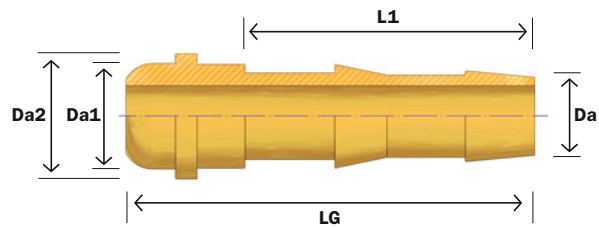
K: Cône, Da: Diamètre extérieur, L: Longueur du bec, LG: Longueur totale

Description	K	Da1	Da2	Da	L1	LG	Numéro
Embout à olive pour M6x0,5 4 mm	M6	4 mm	5 mm	3,25 mm	14 mm	14 mm	855071120040
Embout à olive pour M8x1 5 mm	M8	5 mm	6,5 mm	4,5 mm	22 mm	22 mm	855071121050
Embout à olive p. G1/8", M10 4 mm	G1/8"/M10	6 mm	8 mm	4 mm	17 mm	17 mm	855071111040
Embout à olive p. G1/8", M10 5 mm	G1/8"/M10	6 mm	8 mm	5 mm	19 mm	19 mm	855071111050
Embout à olive p. G1/8", M10 6 mm	G1/8"/M10	6,5 mm	8,5 mm	6 mm	18 mm	18 mm	855071111060
Embout à olive p. G1/4", M12 4 mm	G1/4"/M12	9 mm	11 mm	4 mm	16,5 mm	16,5 mm	855071112040
Embout à olive p. G1/4", M12 5 mm	G1/4"/M12	9 mm	11 mm	5 mm	19 mm	19 mm	855071112050
Embout à olive p. G1/4", M12 6 mm	G1/4"/M12	9 mm	11 mm	6 mm	19 mm	19 mm	855071112060
Embout à olive p. G1/4", M12 8 mm	G1/4"/M12	9 mm	11 mm	8 mm	21 mm	21 mm	855071112080
Embout à olive p. G1/4", M12 9 mm	G1/4"/M12	9 mm	9 mm	9 mm	25 mm	25 mm	855071112090
Embout à olive pour G3/8" 4 mm	G3/8"	12 mm	14,5 mm	4 mm	19 mm	19 mm	855071113040
Embout à olive pour G3/8" 5 mm	G3/8"	12 mm	14,5 mm	5 mm	19 mm	19 mm	855071113050
Embout à olive pour G3/8" 6 mm	G3/8"	12 mm	14,5 mm	6 mm	19 mm	19 mm	855071113060
Embout à olive pour G3/8" 8 mm	G3/8"	12 mm	14,5 mm	8 mm	20 mm	20 mm	855071113080

8.8.2

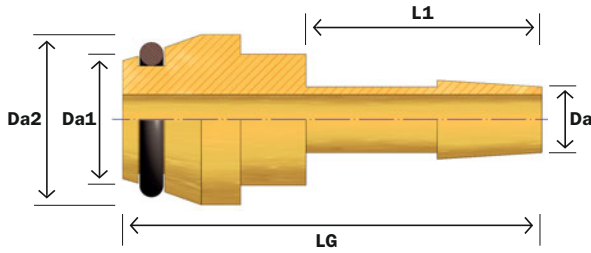
Embout à olive, long

Hose nipple long



K: Cône, Da: Diamètre extérieur, L: Longueur du bec, LG: Longueur totale

Description	K	Da1	Da2	Da	L1	LG	Numéro
Embout à olive p. G1/4", M12 6 mm long (47 mm)	G1/4"/M12	9 mm	11 mm	7,5 mm	35 mm	47 mm	855071112060-L
Embout à olive pour G3/8", 6 mm long (47 mm)	G3/8"	12 mm	14,5 mm	6 mm	33 mm	47 mm	855071113060-L
Embout à olive pour G3/8", 10 mm long (47 mm)	G3/8"	12 mm	14,5 mm	10 mm	33 mm	47 mm	855071113100-L



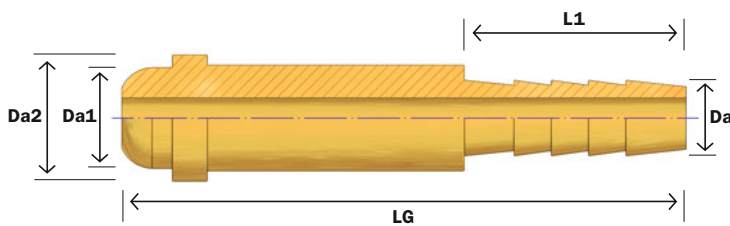
8.8.3

Embout à olive avec bague

Hose nipple with O-ring

K: Cône, Da: Diamètre extérieur, L: Longueur du bec, LG: Longueur totale

Description	K	Da1	Da2	Da	L1	LG	Numéro
Embout à olive p. G1/4"+bague 5 mm	G1/4"	9 mm	11 mm	5 mm	33 mm	47 mm	855071112050-F
Embout à olive p. G1/4"+bague 6 mm	G1/4"	9 mm	11 mm	6 mm	33 mm	47 mm	855071112060-F
Embout à olive p. G3/8"+bague 5 mm	G3/8"	10 mm	13 mm	5 mm	18 mm	32 mm	855071113050-F



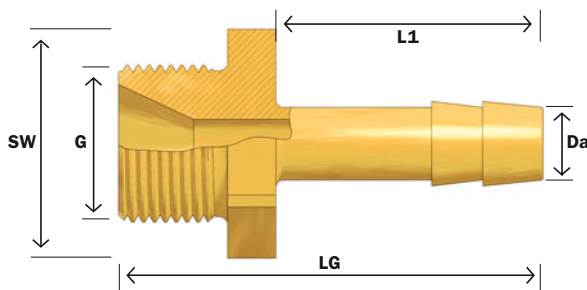
8.8.4

Embout à olive pour connecteur fileté

Hose nipple

K: Cône, Da: Diamètre extérieur, L: Longueur du bec, LG: Longueur totale

Description	K	Da1	Da2	Da	L1	LG	Numéro
Embout à olive p. 5/8UNFfiletage 4 mm	5/8UNF	11,3 mm	14 mm	4 mm	20 mm	50 mm	855071236040
Embout à olive p. 5/8UNFfiletage 5 mm	5/8UNF	11,3 mm	14 mm	5 mm	20 mm	50 mm	855071236050
Embout à olive p. 5/8UNFfiletage 6 mm	5/8UNF	11,3 mm	14 mm	6 mm	20 mm	50 mm	855071236060
Embout à olive p. 5/8UNFfiletage 10 mm	5/8UNF	11,3 mm	14 mm	9,25 mm	20 mm	50 mm	855071236100



8.8.5

Embout à olive avec filetage extérieur

Hose nipple with male thread RH

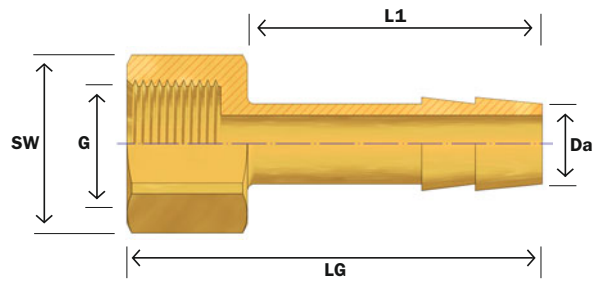
G: Filetage, SW: Taille de la clé, Da: Diamètre extérieur, L1: Longueur du bec, LG: Longueur totale

Description	G	SW	Da	L1	LG	Numéro
Embout à olive G1/4"filetage extérieur 6 mm	G1/4"	17	6 mm	22 mm	35 mm	855072212060
Embout à olive M10x1 6 mm	M10x1	14	6 mm	17 mm	28 mm	855072222060

8.8.6

Embout à olive avec filetage intérieur

Hose nipple with female thread



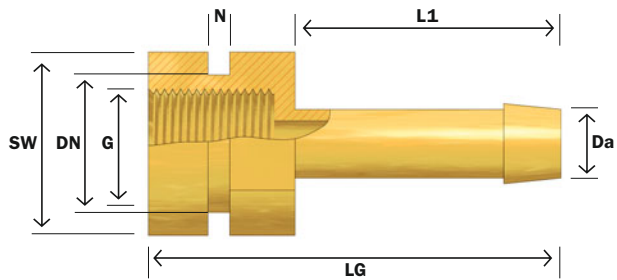
G: Filetage, SW: Taille de la clé, Da: Diamètre extérieur, L1: Longueur du bec, LG: Longueur totale

Description	G	SW	Da	L1	LG	Numéro
Embout à olive G1/8"filetage intérieur 6 mm	G1/8"	12				855072111060
Embout à olive G1/8"filetage intérieur 8 mm	G1/8"	12	8 mm	22 mm	31 mm	855072111080

8.8.7


Connexion de gas à filetage femelle avec fente pour mettre en boîtier en tôle de la machine

Hose nipple with female thread for locking in sheetmetal case



G: Filetage, SW: Taille de la clé, DN: Diamètre de rainure, N: Profondeur de rainure, Da: Diamètre extérieur, L1: Longueur du bec, LG: Longueur totale

Description	G	SW	DN	N	Da	L1	LG	Numéro
Embout à olive G1/8"filetage int.+fente 6 mm	G1/8"	14	12 mm	2 mm	6 mm	24 mm	27 mm	855072111060S



ROHRMAN
SCHWEISSTECHNIK

8.9.0

Raccords de tuyau

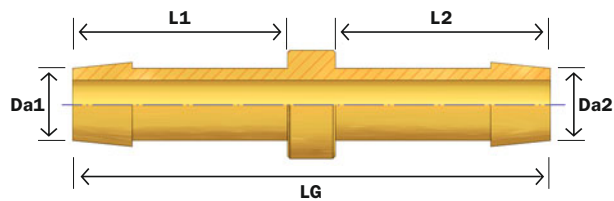
Hose connector



8.9.1

Raccord de tuyau laiton, court

Hose connector,
brass short



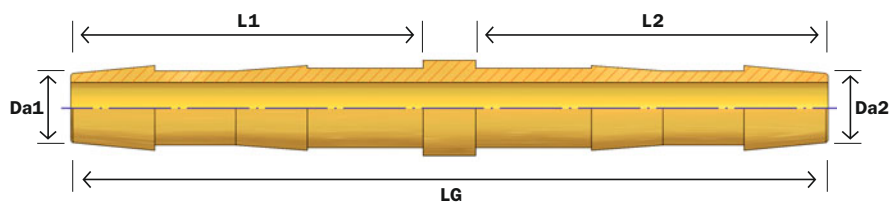
Da: Diamètre extérieur, L: Longueur du bec, LG: Longueur totale

Description	Da1	L1	Da2	L2	LG	Numéro
Raccord de tuyau laiton 6 mm	6 mm	18 mm	6 mm	18 mm	40 mm	85507006M

8.9.2

Raccord de tuyau laiton, long

Hose connector,
brass long



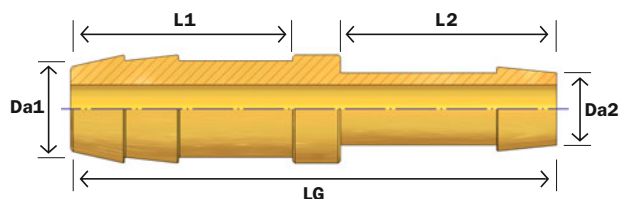
Da: Diamètre extérieur, L: Longueur du bec, LG: Longueur totale

Description	Da1	L1	Da2	L2	LG	Numéro
Raccord de tuyau laiton 6 mm	6 mm	33,5 mm	6 mm	33,5 mm	72 mm	85507006M-L
Raccord de tuyau laiton 8 mm	8 mm	33,5 mm	8 mm	33,5 mm	72 mm	85507008M-L
Raccord de tuyau laiton 10 mm	10 mm	33,5 mm	10 mm	33,5 mm	72 mm	85507010M-L

8.9.3

Raccord de tuyau laiton pour diamètres diverses

Hose connector for different
hose diameter



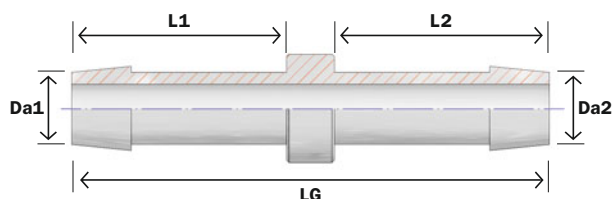
Da: Diamètre extérieur, L: Longueur du bec, LG: Longueur totale

Description	Da1	L1	Da2	L2	LG	Numéro
Raccord de tuyau laiton 6 mm/8 mm	8 mm	20 mm	6 mm	20 mm	49 mm	8550700608M

8.9.4

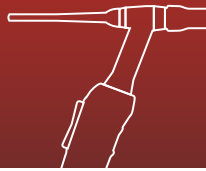
Raccord de tuyau plastique

Hose connector plastic



Da: Diamètre extérieur, L: Longueur du bec, LG: Longueur totale


Description	Da1	L1	Da2	L2	LG	Numéro
Raccord de tuyau plastique 4 mm	4 mm	15 mm	4 mm	15 mm	35 mm	85507004K
Raccord de tuyau plastique 6 mm	6 mm	20 mm	6 mm	20 mm	49 mm	85507006K
Raccord de tuyau plastique 90° 6 mm	4 mm	14 mm	4 mm	14 mm	35 mm	85507066K90



8.10.0

Ferrule et collier de serrage

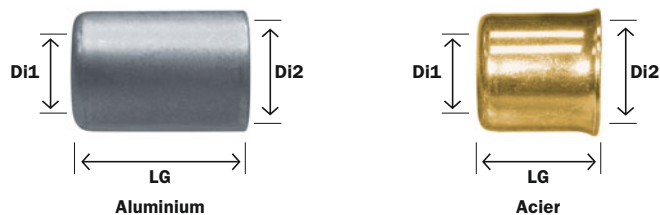
Ferrule
1-ear-clamp
Hoseclamp



8.10.1

Ferrule

Ferrule



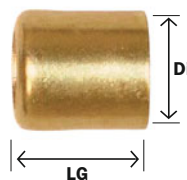
Di1: Diamètre trou, Di2: Diamètre ferrule intérieur, LG: Longueur totale

Description	Material	Ø Ferrule intérieur	Ø trou	Longueur	Numéro
Ferrule A300	Aluminium	8,8 mm	5,5 mm	12,7 mm	85519A088
Ferrule A400L	Aluminium	10,1 mm	6,8 mm	18,2 mm	85519A101
Ferrule A450L	Aluminium	11,6 mm	8,0 mm	18,0 mm	85519A116
Ferrule A475L	Aluminium	12,1 mm	8,4 mm	18,2 mm	85519A120
Ferrule A500L	Aluminium	12,6 mm	8,5 mm	18,0 mm	85519A126
Ferrule A525L	Aluminium	13,3 mm	10,5 mm	18,0 mm	85519A133
Ferrule A550L	Aluminium	14,1 mm	10,3 mm	18,3 mm	85519A140
Ferrule A575L	Aluminium	14,6 mm	10,0 mm	24,5 mm	85519A146
Ferrule A600L	Aluminium	15,2 mm	11,5 mm	24,7 mm	85519A152
Ferrule A625L	Aluminium	15,9 mm	11,5 mm	24,7 mm	85519A159
Ferrule A650L	Aluminium	16,4 mm	12,0 mm	24,7 mm	85519A160
Ferrule S090	Acier galvanisé	9,0 mm	6,2 mm	17,0 mm	85519S090
Ferrule S100	Acier galvanisé	10,0 mm	6,2 mm	15,0 mm	85519S100
Ferrule S110	Acier galvanisé	11,0 mm	7,2 mm	15,0 mm	85519S110
Ferrule S120	Acier galvanisé	12,0 mm	7,8 mm	20,0 mm	85519S120
Ferrule S125	Acier galvanisé	12,5 mm	7,5 mm	15,0 mm	85519S125
Ferrule S130	Acier galvanisé	13,0 mm	10,0 mm	17,0 mm	85519S130
Ferrule S140	Acier galvanisé	14,0 mm	10,0 mm	15,0 mm	85519S140
Ferrule S165	Acier galvanisé	16,5 mm	12,0 mm	20,0 mm	85519S165
Ferrule S175	Acier galvanisé	17,5 mm	12,0 mm	20,0 mm	85519S175
Ferrule S210	Acier galvanisé	21,0 mm	16,5 mm	31,0 mm	85519S210
Ferrule S280	Acier galvanisé	28,0 mm	19,5 mm	32,0 mm	85519S280

8.10.2


Ferrule

Ferrule



Di: Diamètre ferrule intérieur, LG: Longueur totale

Description	Matériel	Ø Ferrule intérieur	Longueur	Numéro
Ferrule S080R	Acier galvanisé	8,0 mm	10,0 mm	85519S080R
Ferrule S090R	Acier galvanisé	9,0 mm	10,0 mm	85519S090R
Ferrule S100R	Acier galvanisé	10,0 mm	10,0 mm	85519S100R
Ferrule S110R	Acier galvanisé	11,0 mm	11,0 mm	85519S110R



8.10.3

Bague 1 oreille avec l'anneau

1-ear-clamp



Description	Plage de serrage	Numéro
Bague 1 oreille avec l'anneau inséré 7,0 ER	5,6 mm–6,5 mm	855200070
Bague 1 oreille avec l'anneau inséré 7,5 ER	5,9 mm–7,0 mm	855200075
Bague 1 oreille avec l'anneau inséré 8,3 ER	6,6 mm–7,8 mm	855200083
Bague 1 oreille avec l'anneau inséré 8,7 ER	7,0 mm–8,2 mm	855200087
Bague 1 oreille avec l'anneau inséré 9,0 ER	7,0 mm–8,5 mm	855200090
Bague 1 oreille avec l'anneau inséré 9,5 ER	7,5 mm–9,0 mm	855200095
Bague 1 oreille avec l'anneau inséré 10,0 ER	8,0 mm–9,5 mm	855200100
Bague 1 oreille avec l'anneau inséré 10,5 ER	8,5 mm–10,0 mm	855200105
Bague 1 oreille avec l'anneau inséré 11,3 ER	9,1 mm–10,8 mm	855200113
Bague 1 oreille avec l'anneau inséré 11,8 ER	9,6 mm–11,3 mm	855200118
Bague 1 oreille avec l'anneau inséré 12,0 ER	9,5 mm–11,5 mm	855200120
Bague 1 oreille avec l'anneau inséré 12,8 ER	10,3 mm–12,3 mm	855200128
Bague 1 oreille avec l'anneau inséré 13,3 ER	10,6 mm–12,6 mm	855200133
Bague 1 oreille avec l'anneau inséré 13,8 ER	11,1 mm–13,1 mm	855200138
Bague 1 oreille avec l'anneau inséré 14,0 ER	11,3 mm–13,3 mm	855200140
Bague 1 oreille avec l'anneau inséré 14,5 ER	11,8 mm–13,8 mm	855200145
Bague 1 oreille avec l'anneau inséré 15,0 ER	12,3 mm–14,3 mm	855200150

8.10.4

Bague 1 oreille avec l'anneau

1-ear-clamp

Description	Plage de serrage	Numéro
Bague 1 oreille avec l'anneau inséré 8,5	7,5 mm–8,5 mm	855201085
Bague 1 oreille avec l'anneau inséré 9,5	8,2 mm–9,5 mm	855201095
Bague 1 oreille avec l'anneau inséré 10,5	9,0 mm–10,5 mm	855201105
Bague 1 oreille avec l'anneau inséré 11,5	10,0 mm–11,5 mm	855201115
Bague 1 oreille avec l'anneau inséré 12,5	10,5 mm–12,5 mm	855201125
Bague 1 oreille avec l'anneau inséré 13,3	11,5 mm–13,3 mm	855201133
Bague 1 oreille avec l'anneau inséré 15,3	13,0 mm–15,3 mm	855201153
Bague 1 oreille avec l'anneau inséré 17,3	15,0 mm–17,3 mm	855201173

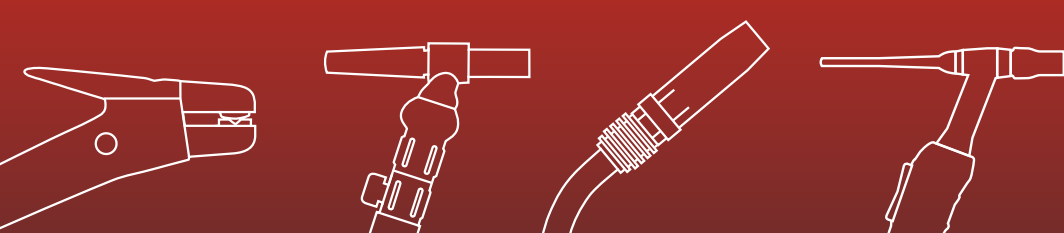


8.10.5

Collier de serrage

Hoseclamp


Description	Collier de serrage	Plage de serrage	Numéro
Collier de serrage 22/B09 gravé	9 mm	12–22 mm	8552052209
Collier de serrage 40/B12 gravé	12 mm	25–40 mm	8552054012
Collier de serrage 45/B12 gravé	12 mm	30–45 mm	8552054512
Collier de serrage 50/B12 gravé	12 mm	32–50 mm	8552055012
Collier de serrage 60/B12 gravé	12 mm	40–60 mm	8552056012



ROHRMAN
SCHWEISSTECHNIK

FR 01/14 SCHARF | GRAFIKDESIGN

Pour plus d'informations contactez vous avec votre distributeur.



Rohrman Schweißtechnik GmbH
Kränkelsweg 34a - 41748 Viersen

Tel. +49(0)21 62/10 60 65-0
Fax +49(0)21 62/10 60 65-55

www.rohrman.de
info@rohrman.de